

# 澳門大學生事業發展意向 調查研究報告

主辦機構：澳門中華學生聯合總會  
澳門青年研究協會  
2017.08

**資助機構：**社會文化司、澳門基金會

**主辦機構：**

澳門中華學生聯合總會

地址：澳門亞利鴉架街 9 號容永大廈，一樓 A,B 座

電話：00853-2836 5314      傳真：00853-2835 8558

網址：[www.aecm.org.mo](http://www.aecm.org.mo)

澳門青年研究協會

地址：澳門媽閣街 36 號中山新邨第三座 17D

電話：00853-2852 6255      傳真：00853-2852 6937

網址：[www.myra.org.mo](http://www.myra.org.mo)

**報告主筆：**胡雅坤

**編 審：**孫仁達

出版日期：二〇一七年八月

版權所有，不得翻印

歡迎轉載，敬請註明

# 目 錄

第一章 基本情況 .....	1
一、研究背景 .....	1
二、研究對象 .....	1
三、調查方法 .....	2
第二章 調查數據分析 .....	3
一、背景資料統計 .....	3
二、基本分析 .....	5
第三章 總結與建議 .....	16
附件一：圖表目錄 .....	22
附件二：澳門學生對公共體育設施滿意程度調查問卷 .....	23

# 澳門大學生事業發展意向調查研究報告

## 第一章 基本情況

### 一、研究背景

學以致用，知而後行。大學生完成學業後必將步入職場和社會，關於未來事業發展的願景和規劃也是每個大學生所面臨的必然課題。近年來，伴隨著社會經濟的發展前行，本澳與內地、周邊區域的經濟協行融合，社會行業日益多元，職業分工更趨細化，為本澳大學生的未來事業發展提供了更多的就業和創業機會。於此同時，受各方影響，本澳大學生在未來事業發展的意向上也有了新思考和新變化。因此，了解本澳大學生的自我定位和職業生涯規劃，洞悉本澳大學生的事業發展意向，對於本澳政府關於青年就業與發展工作的實施和開展就顯得重要。

為了瞭解澳門大學生的事業發展意向，澳門中華學生聯合總會和澳門青年研究協會於近期開展了“澳門大學生事業發展意向調查”，通過對本澳各大專院校學生的調查訪問，瞭解他們對自身未來事業發展的意願和規劃，以期向澳門政府及各相關部門提供數據、意見和建議，致力為本澳大學生的事業發展構建美好願景做出貢獻。

### 二、研究對象

本次調查於 2017 年 5 月 1 日開始，至 7 月 23 日結束。調查對象為在本澳大

專院校就讀的學生（其中包括持有澳門居民身份證的本澳居民和未持有澳門居民身份證的非本澳居民），以及就讀外地大專院校的本澳居民（持有澳門居民身份證）。

### 三、調查方法

本次調查以問卷調查的方式收集數據，共發出問卷 1,580 份，收回問卷 1,491 份。經核實，其中有效問卷為 1,491 份。主辦機構派出調查員對不同大專院校的學生進行個別訪問；由於調查方面的限制，本次調研主要在本澳 2017 年青年就業博覽會進行，抽樣方法以便利抽樣為主，故受訪者年級出現向畢業年級偏向的情況。取樣對研究結果有一定的影響，需請留意。

調查員發放問卷給予學生作不記名的填寫。問卷回收後，研究人員將其進行審核，再將有效問卷之資料輸入電腦，以 SPSS 統計軟件進行相關分析。

## 第二章 調查數據分析

### 一、背景資料統計

受訪者的性別分佈。在全部 1,491 名有效受訪者中，707 人（47.4%）為男生，784 人（52.6%）為女生。受訪者的性別分佈見圖 1：

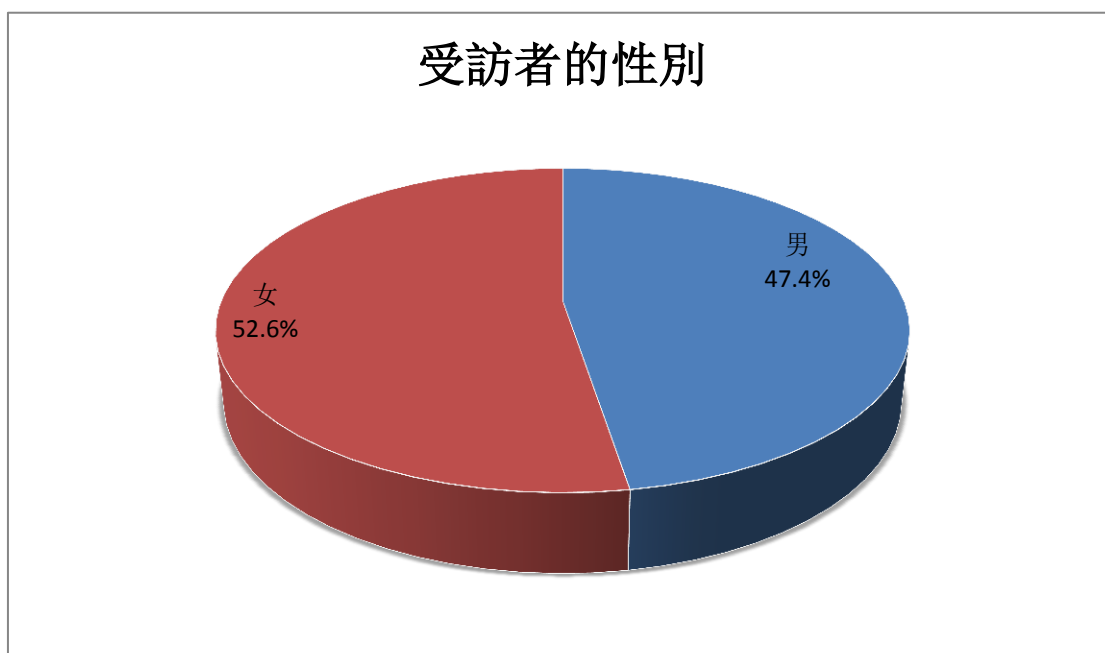


圖 1：受訪者的性別

受訪者的年級分佈。大一年級有 194 人（13%），大二年級有 137 人（9.2%），大三年級有 209 人（14%），大四年級有 951 人（63.8%）。由於是次問卷調查主要在澳門 2017 年青年就業博覽會進行，受訪者年級出現向畢業年級偏向的情況。受訪者的年級分佈見圖 2：

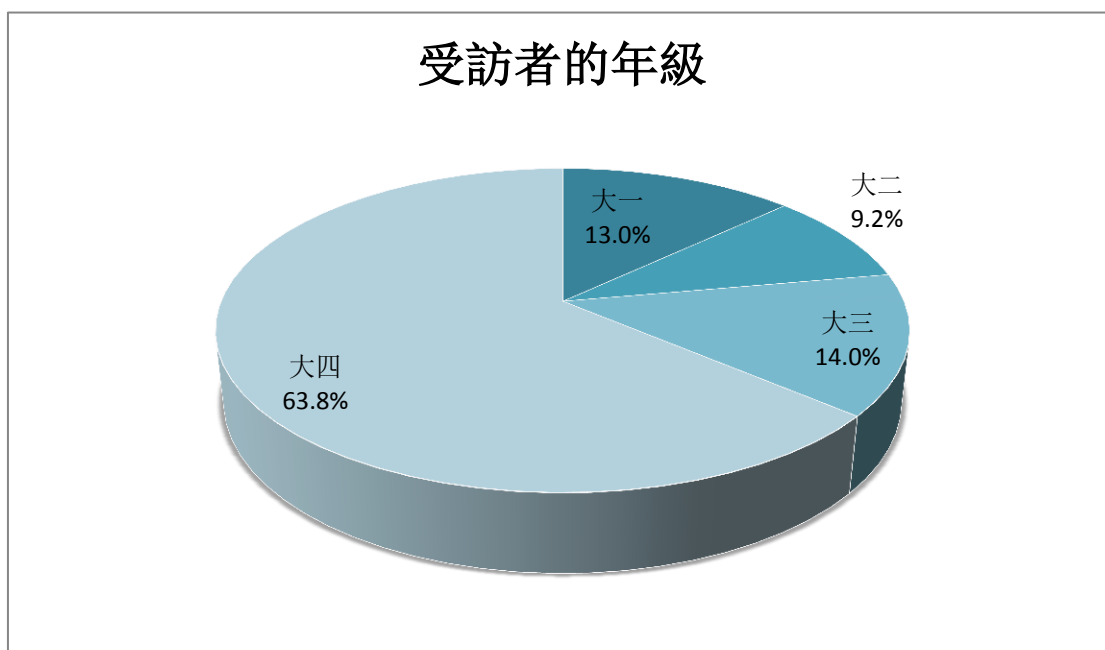


圖 2：受訪者的年級

受訪者的專業類別。酒店、旅遊、博彩專業的有 208 人 (14%)；社會科學（包括社會及行為科學、公共行政、管理等）專業的有 191 人 (12.8%)；經濟學（包括經濟、金融、貿易等）專業的有 174 人 (11.7%)；人文學（包括人文科學、語言及文學、翻譯、宗教及神學等）專業的有 147 人 (9.9%)；工學（包括建築工程、城市規劃、機電工程、電腦及資訊等）專業的有 144 人 (9.7%)；教育（包括師範教育、教育科學、體育等）專業的有 135 人 (9.1%)；醫療衛生及社會福利（包括醫學、藥學、護理及衛生、社會服務等）專業的有 113 人 (7.6%)；新聞傳播專業的有 86 人 (5.8%)；藝術及設計專業的有 70 人 (4.7%)；法律專業的有 54 人 (3.6%)；理學（包括數學、化學、物理、生物等）專業的有 51 人 (3.4%)；物流及運輸專業的有 6 人 (0.4%)；保安/紀律部隊專業的有 3 人 (0.2%)；其他專業類別的有 109 人 (7.3%)。受訪者的專業類別可見圖 3：

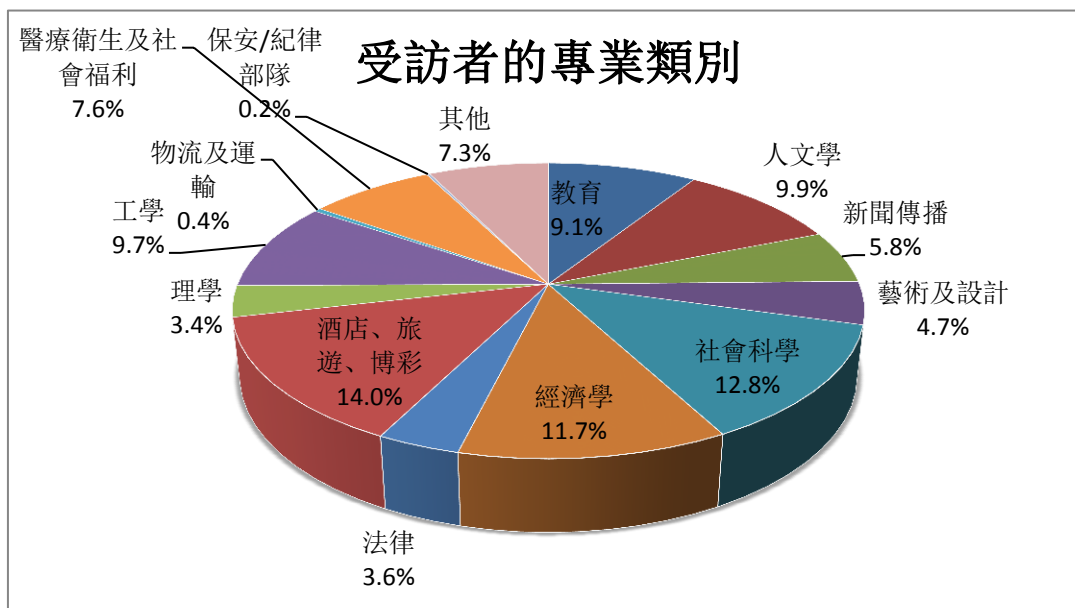


圖 3：受訪者的專業類別

## 二、基本分析

受訪者畢業後的打算。選擇“直接就業”的有 1,203 人 (80.7%)；選擇“繼續深造”的有 211 人 (14.2%)；選擇“出國留學”的有 44 人 (3%)；選擇“創業”的有 18 人 (1.2%)；選擇“其他”的有 15 人 (1%)。見圖 4：

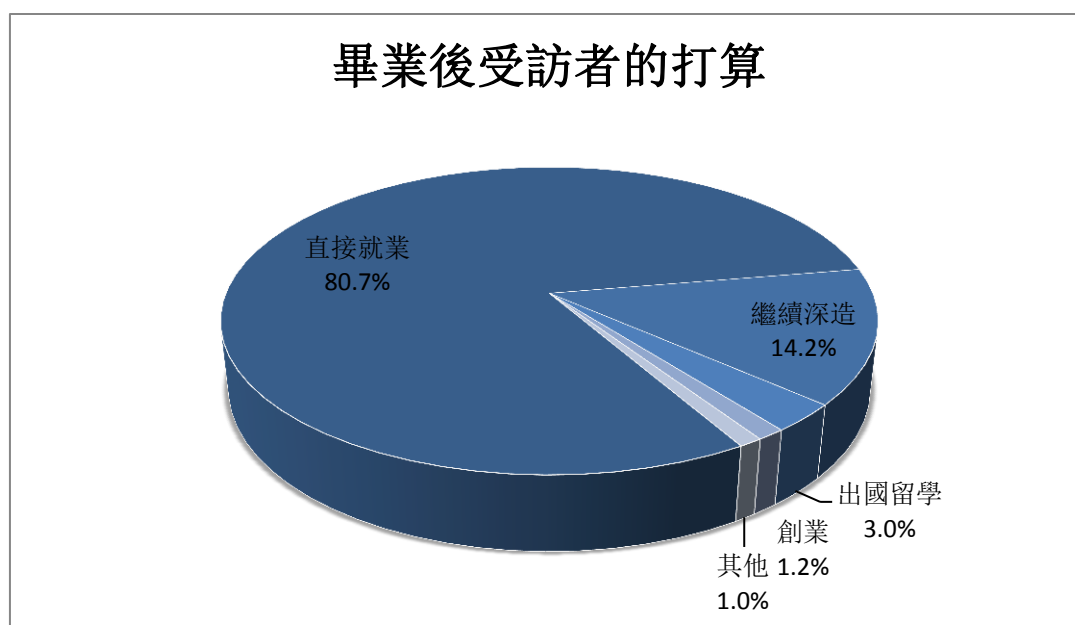


圖 4：受訪者畢業後的打算



受訪者選擇職業和工作時最看重什麼？選擇“個人發展前景、晉升空間”的有 552 人 (37%)；選擇“薪酬、福利待遇”的有 481 人 (32.3%)；選擇“興趣愛好”的有 183 人 (12.3%)；選擇“與自身專業相關”的有 147 人 (9.9%)；選擇“工作環境”的有 75 人 (5%)；選擇“行業發展前景”的有 46 人 (3.1%)；選擇“其他”的有 7 人 (0.5%)。見圖 5：

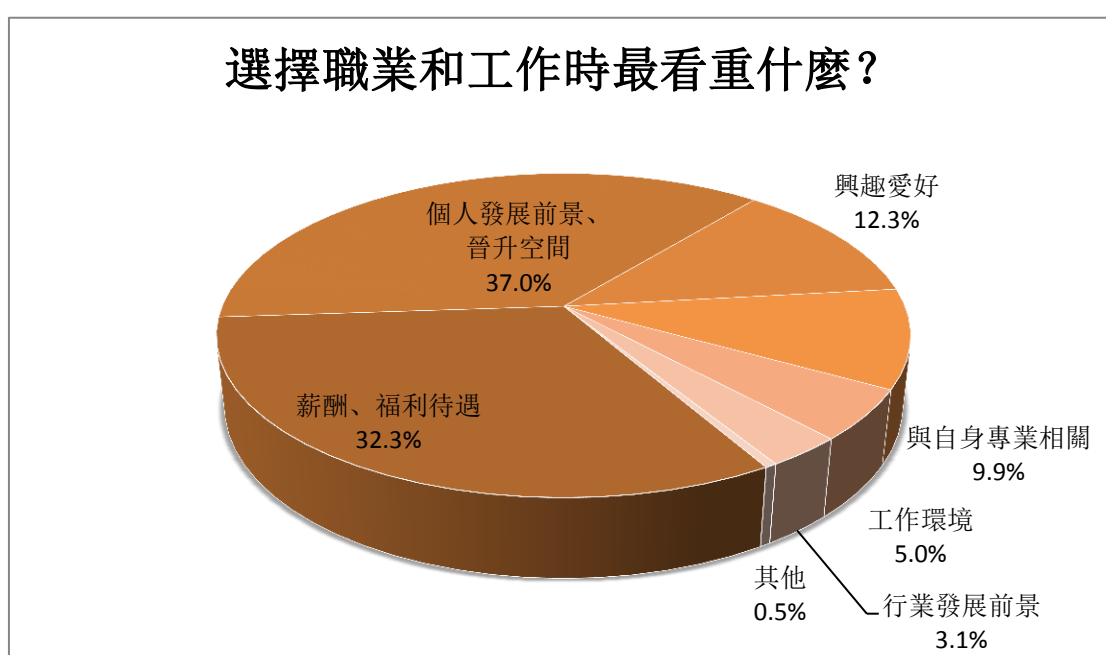


圖 5：受訪者選擇職業和工作時最看重的方面

受訪者是否認為自己未來的工作/職業和現在所學專業應該一致？選擇“必須一致”的有 269 人 (18%)；選擇“不一定要一致”的有 1,057 人 (70.9%)；選擇“我不想從事現在所學專業方面的工作”的有 32 人 (2.1%)；選擇“不確定”的有 133 人 (8.9%)。見圖 6：

## 是否認為自己未來的工作/職業和現在所學專業應該一致？

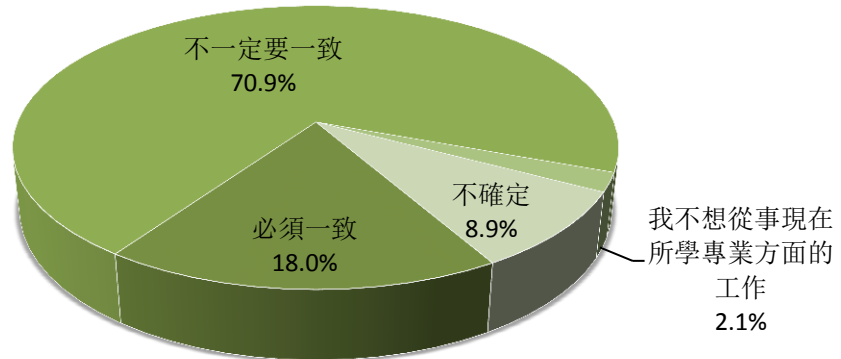


圖 6：受訪者是否認為自己未來的工作/職業和現在所學專業應該一致

受訪者有沒有對自己的職業生涯進行規劃？選擇“有，非常清晰”的有 297 人（19.9%）；選擇“有，但不夠清晰”的有 907（60.8%）人；選擇“沒仔細考慮”過的有 254 人（17%）；選擇“從沒想過”的有 33 人（2.2%）。見圖 7：

## 有沒有對自己的職業生涯進行規劃？

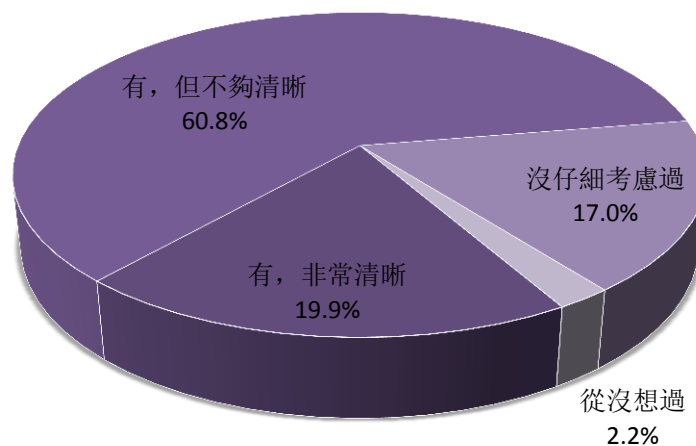


圖 7：受訪者有沒有對自己的職業生涯進行規劃

受訪者對澳門的大學生就業前景是否感到樂觀？選擇“非常樂觀”的有 52 人 (3.5%)；選擇“樂觀”的有 438 人 (29.4%)；選擇“一般”的有 804 人 (53.9%)；選擇“不樂觀”的有 162 人 (10.9%)；選擇“非常不樂觀”的有 35 人 (2.3%)。

見圖 8：

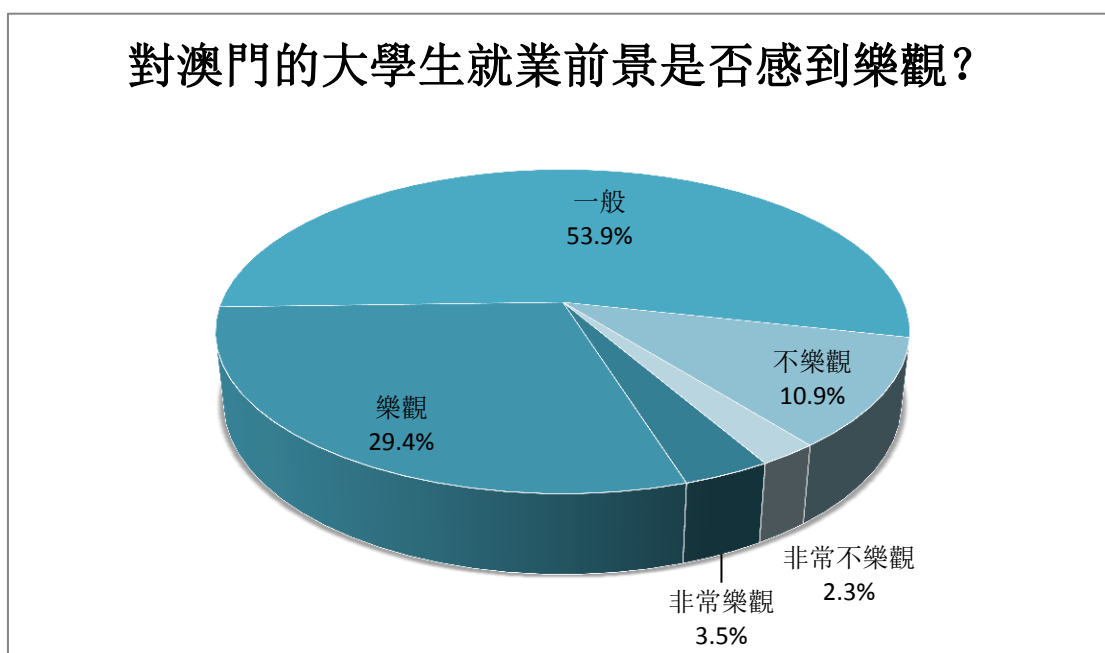


圖 8：受訪者對澳門的大學生就業前景是否感到樂觀

受訪者獲取就業信息的主要渠道（可多選，最多選三項）。選擇“政府公共就業服務機構/網站”的有 679 人 (45.5%)；選擇“學校就業部門所提供（校園招聘會等）”的有 601 人(40.3%)；選擇“社會盈利性中介機構/網站”的有 589 人(39.5%)；選擇“親友提供”的有 485 人 (32.5%)；選擇“老師提供”的有 143 人 (9.6%)；選擇“其他”的有 101 人 (6.8%)。見圖 9：

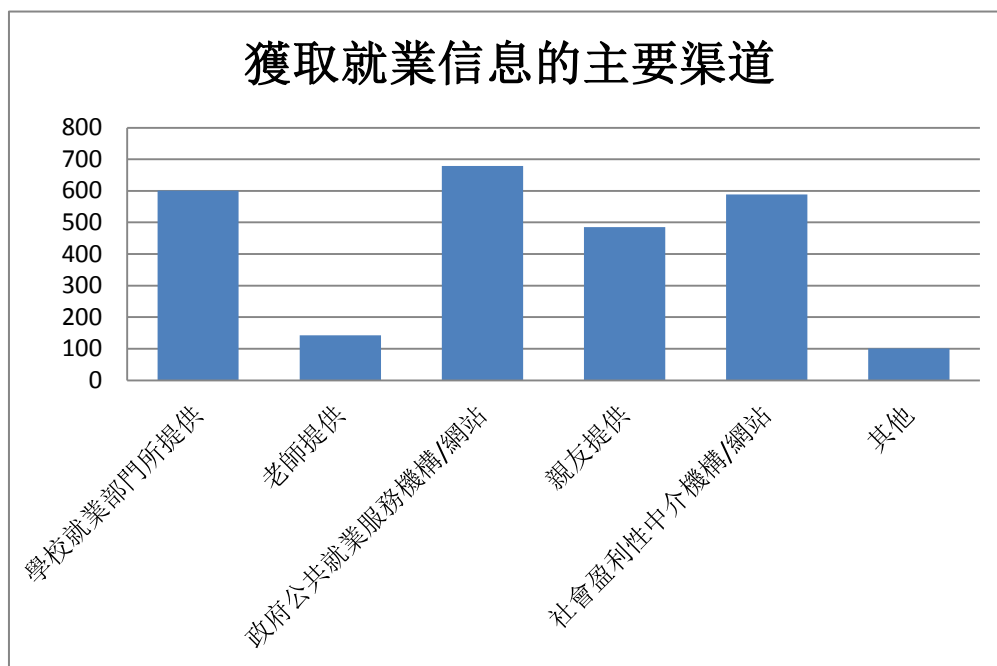


圖 9：受訪者獲取就業信息的主要渠道

受訪者認為，本澳學校和政府是否提供足夠的就業輔導或指引？選擇“非常足夠”的有 15 人 (1%)；選擇“足夠”的有 281 人 (18.8%)；選擇“剛好”的有 652 人 (43.7%)；選擇“不足夠”的有 495 人 (33.2%)；選擇“非常不足夠”的有 48 人 (3.2%)。見圖 10：

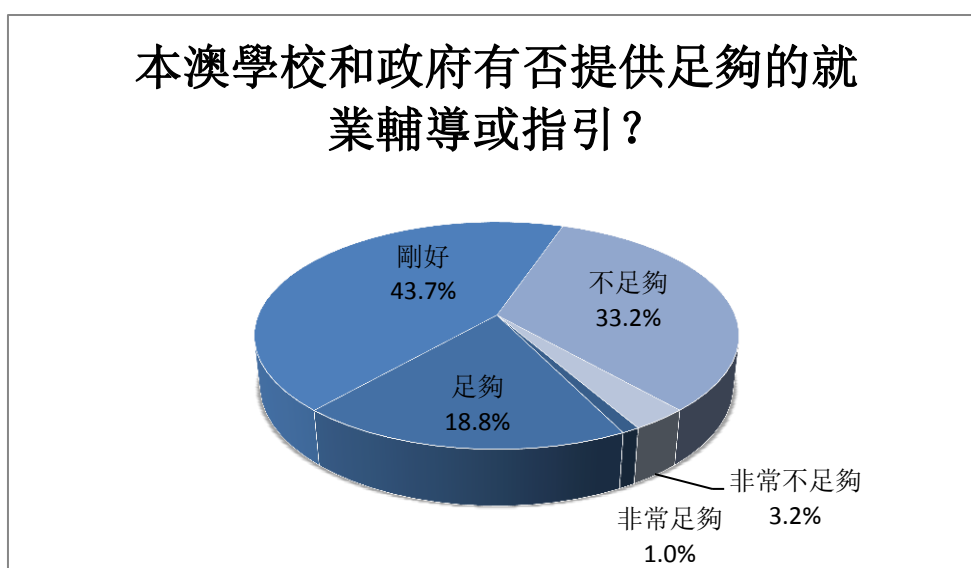


圖 10：受訪者認為，本澳學校和政府是否提供足夠的就業輔導或指引

受訪者期望從事的行業。選擇“酒店、旅遊、博彩”的有 254 人 (17%)；選擇“教育 (包括師範教育、教育科學、體育等)”的有 174 人 (11.7%)；選擇“理工類相關行業 (包括科技研發、建築工程、城市規劃、機電工程、電腦及資訊等)”的有 135 人 (9.1%)；選擇“公務員”的有 136 人 (9.1%)；選擇“金融業”的有 129 人 (8.7%)；選擇“醫療衛生及社會福利 (包括醫學、藥學、護理及衛生、社會服務等)”的有 124 人 (8.3%)；選擇“人文學 (包括人文科學、語言及文學、翻譯、宗教及神學等)”的有 100 人 (6.7%)；選擇“藝術及設計”的有 79 人 (5.3%)；選擇“社團、社會、公共服務相關行業”的有 71 (4.8%)；選擇“新聞傳播”的有 64 人 (4.3%)；選擇“法律”的有 44 人 (3%)；選擇“自僱人士”的有 35 人 (2.3%)；選擇“會展業”的有 31 人 (2.1%)；選擇“保安/紀律部隊”的有 20 人 (1.3%)；選擇“批發及零售”的有 16 人 (1.1%)；選擇“物流及運輸”的有 10 人 (0.7%)；選擇“漁、農、畜牧業等相關產業”的有 6 人 (0.4%)；選擇“工業工匠及手工藝者”的有 4 人 (0.3%)；選擇“不動產業”的有 1 人 (0.1%)；選擇“其他”的有 58 人 (3.9%)。見圖 11：

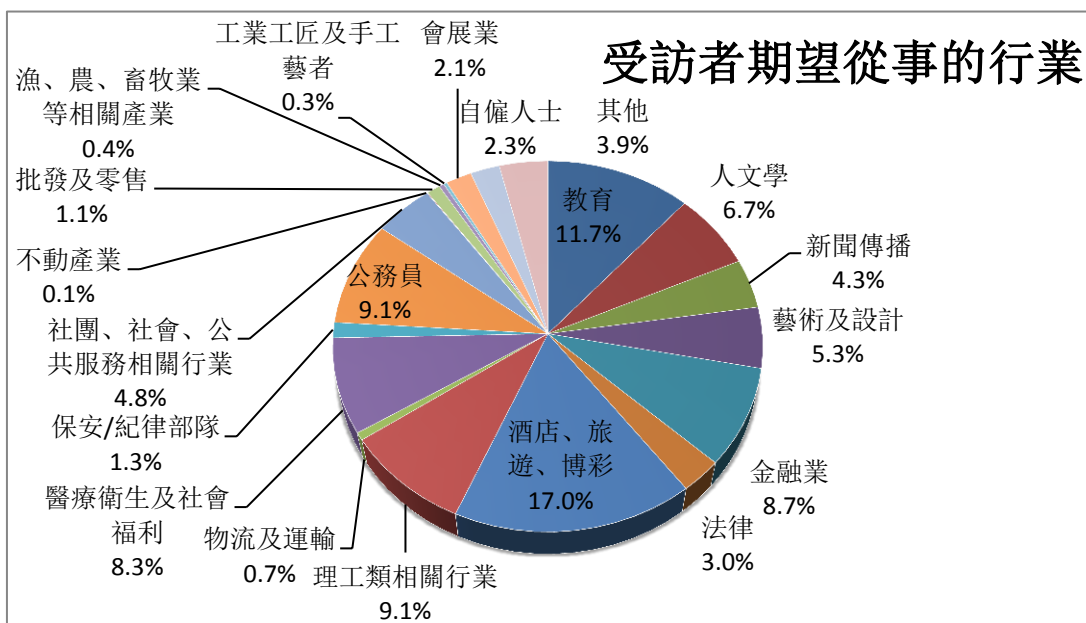


圖 11：受訪者期望從事的職業

受訪者認為自己首份工作應當獲得的月薪(澳門幣)。選擇“12,000 元及以下”的有 179 人(12%);選擇“12,001-18,000 元”的有 990 人(66.4%);選擇“18,001-24,000 元”的有 168 人(11.3%);選擇“24,001-30,000 元”的有 51 人(3.4%);選擇“30,001 元或以上”的有 49 人(3.3%);選擇“暫不考慮薪水問題”的有 54 人(3.6%)。

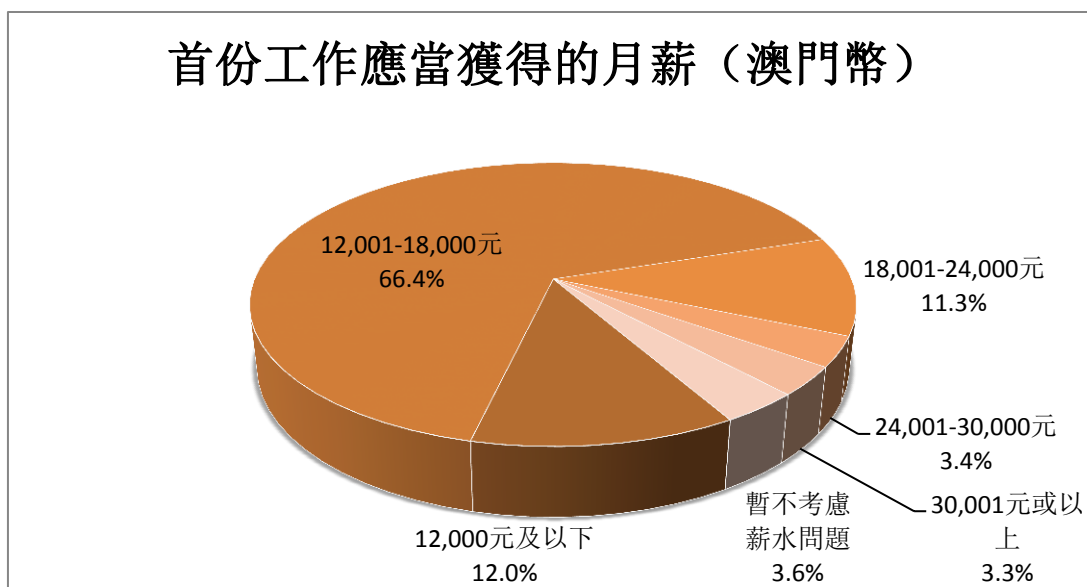


圖 12：受訪者認為自己首份工作應當獲得的月薪 (澳門幣)

受訪者是否有創業的意願。選擇“有，我計劃畢業後就創業”的有 76 人(5.1%)；選擇“有，我計劃畢業後先打工，積累一定經驗後再創業”的有 572 人 (38.4%)；選擇“有，但僅有想法，並無相關計劃”的有 315 人 (21.1%)；選擇“沒有，沒考慮過創業，更願意打工”的有 528 人 (35.4%)。見圖 13：

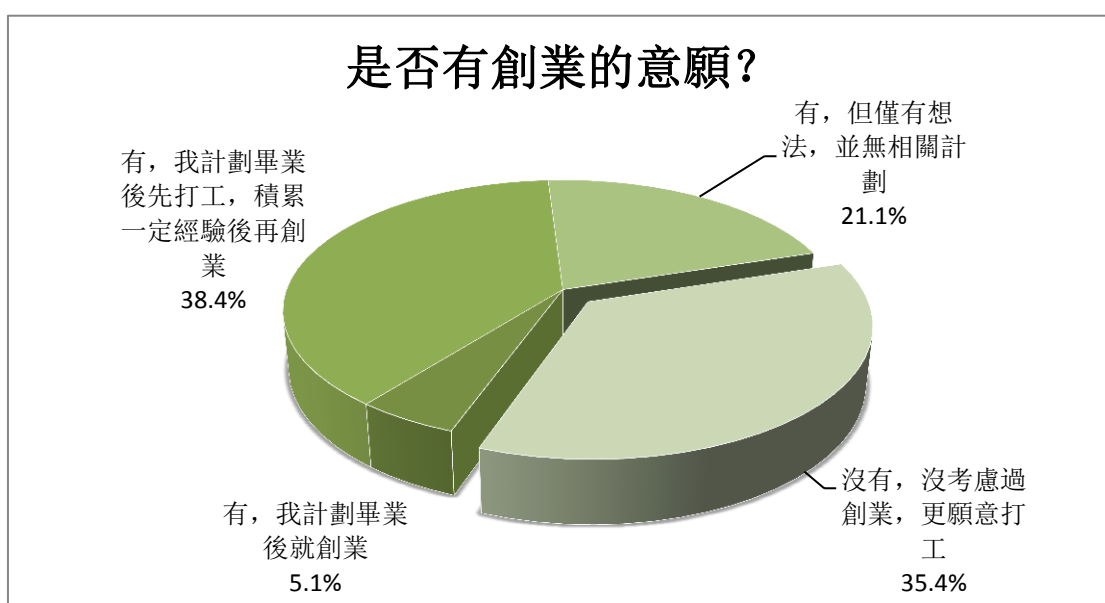


圖 13：受訪者是否有創業的意願

受訪者對目前澳門大學生畢業後創業的大環境是否有信心。選擇“非常有信心”的有 25 人 (1.7%)；選擇“較有信心”的有 235 人 (15.8%)；選擇“一般”的有 881 人 (59.1%)；選擇“不太有信心”的有 298 人 (20%)；選擇“非常沒有信心”的有 52 人 (3.5%)。見圖 14：

### 對目前澳門大學生畢業後創業的大環境是 否有信心？

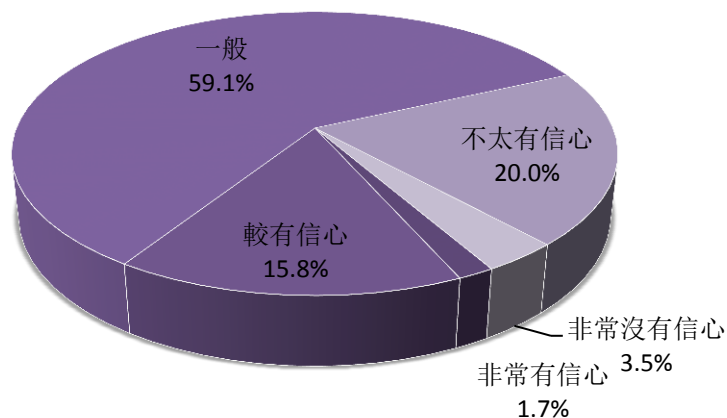


圖 14：受訪者對目前澳門大學生畢業後創業的大環境是否有信心

受訪者是否願意將來去內地工作。選擇“是”的有 452 人 (30.3%)；選擇“否”的有 678 人 (45.5%)；選擇“不確定”的有 361 人 (24.2%)。見圖 15：

### 是否願意將來去內地工作？

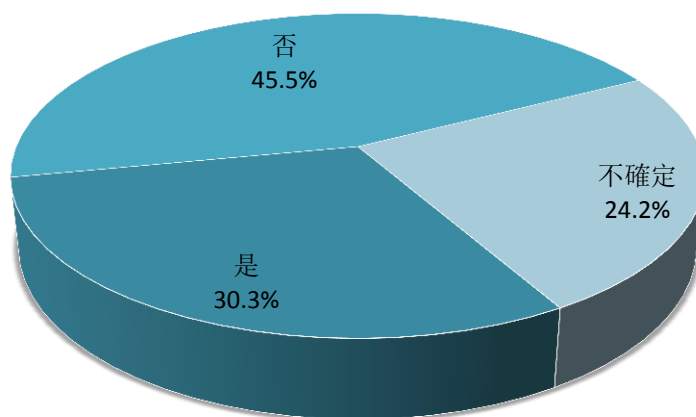


圖 15：受訪者是否願意將來去內地工作



表示“願意”或“不確定”願意將來去內地工作的共 813 名受訪者，願意去內地就業的主要原因（可多選，最多選三項）。選擇“內地工作機會較多”的有 377 人（46.4%）；選擇“內地經濟前景較好”的有 310 人（38.1%）；選擇“可拓闊視野”的有 302 人（37.1%）；選擇選擇“可積累內地的工作經驗和人際網絡”的有 178 人（21.9%）；選擇“生活成本較低”的有 147 人（18.1%）；“個人專業和能力更適合內地”的有 96 人（11.8%）；選擇“薪酬福利較吸引”的有 92 人（11.3%）；選擇“有親朋照應”的有 52 人（6.4%）；選擇“可了解國情，體驗內地文化生活”的有 46 人（5.7%）；選擇“生活質素高”的有 28 人（3.4%）；選擇“其他”的有 21 人（2.6%）。見圖 16：

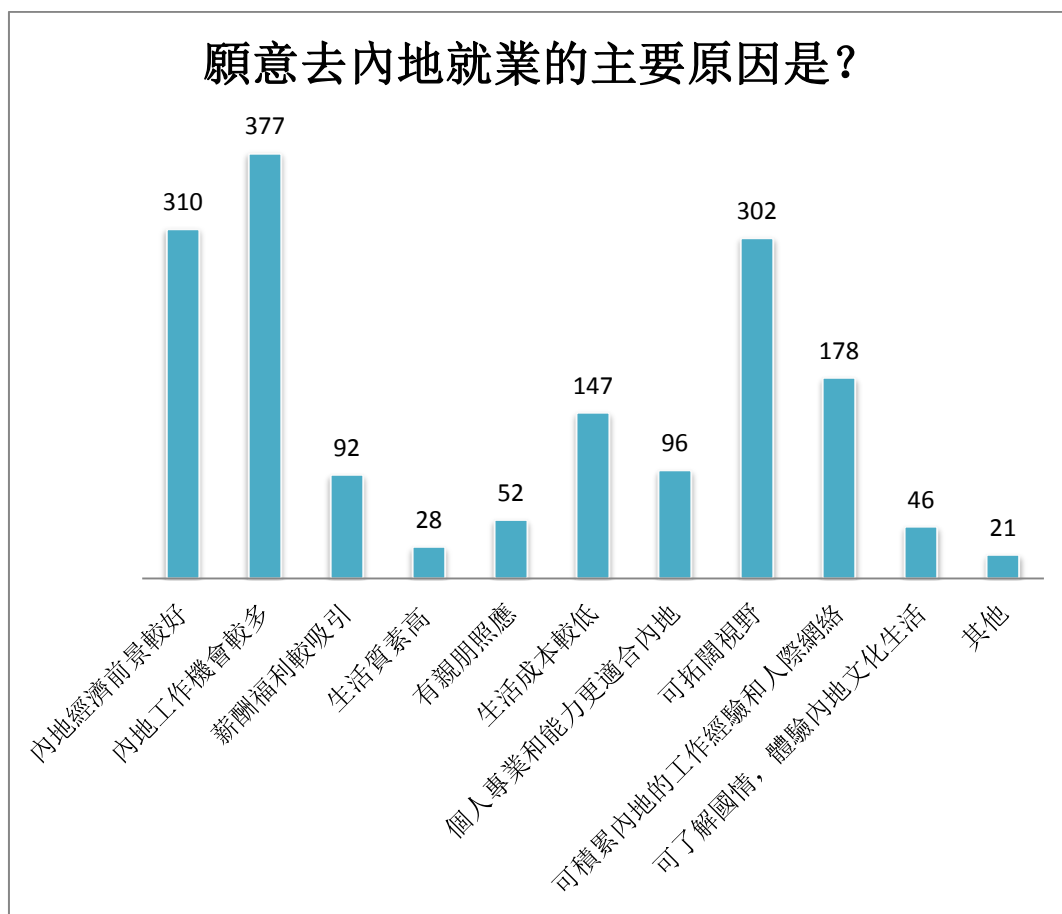


圖 16: 受訪者願意去內地就業的主要原因

表示“不願”或“不確定”是否願意去內地工作的共 1,039 名受訪者，不願去內地工作的主要原因（可多選，最多選三項）。選擇“薪酬福利低”的有 492 人（47.4%）；選擇“生活質素低”的有 430 人（41.4%）；選擇“無親朋照應”的有 314 人（30.2%）；選擇“個人專業和能力不合適”的有 202 人（19.4%）；選擇“內地工作機會較少”的有 139 人（13.4%）；選擇“對內地經濟前景不樂觀”的有 121 人（11.6%）；選擇“其他”的有 57 人（5.4%）。見圖 17：

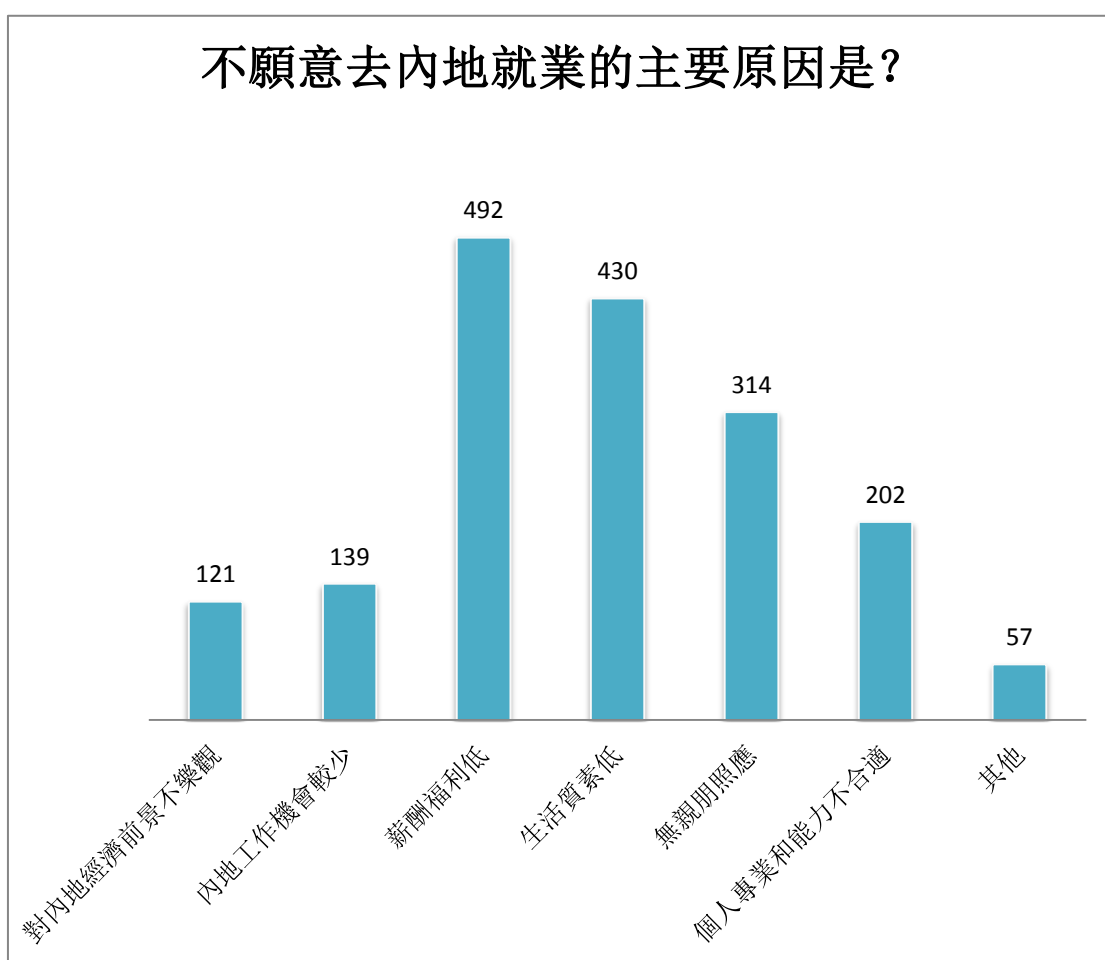


圖 17：受訪者不願意去內地就業的主要原因

### 第三章 總結與建議

根據以上數據分析，研究人員總結出以下幾項主要的研究發現：

1、大多數本澳大學生畢業後選擇直接就業。

八成本澳大學生畢業後選擇直接就業；一成半選擇繼續深造；選擇出國留學或創業的合計不超過五個百分點。

2、個人發展前景/晉升空間和薪酬福利待遇是本澳大學生選擇職業和工作時最看重的兩個方面。

本澳大學生在選擇職業和工作時，近四成人最看重個人發展前景、晉升空間；三成多人最看重薪酬、福利待遇；各有約一成人最看重與個人興趣相關或與自身專業相關；還有 5% 的受訪者看重工作環境和約 3% 的受訪者看重行業發展前景。

3、大多數本澳大學生認為自己未來的工作/職業和現在所學專業不一定要一致。

僅有不到兩成本澳大學生認為自己未來的工作/職業和現在所學專業必須一致，七成人則認為二者不一定要一致。

4、大多數本澳大學生對自己的職業生涯有所規劃，但大部分人沒有清晰規劃。

僅兩成本澳大學生表示對自己的職業生涯有非常清晰的規劃，六成人表示有所規劃但不夠清晰，另有兩成本澳大學生沒仔細考慮或從沒想過職業生涯規劃。

5、總體而言，本澳大學生對澳門的大學生就業前景持較為樂觀的態度。

三成以上本澳大學生對澳門的大學生就業前景表示“樂觀”或“非常樂觀”；五成多表示“一般”；表示“不樂觀”或“非常不樂觀”的僅有約一成。

6、政府公共就業服務機構/網站、學校就業部門（校園招聘會）所提供的就業信息、社會盈利性中介機構/網站是本澳大學生獲取就業信息的主要三大渠道。

7、總體而言，本澳大學生認為本澳學校和政府所提供的就業輔導和指引尚存改善空間。

對於本澳學校和政府所提供的就業輔導或指引，六成多本澳大學生認為“剛好”、“足夠”或“非常足夠”，仍有近四成人認為“不足夠”或“非常不足夠”。

8、與本澳的支柱產業相對應，酒店、旅遊、博彩業在本澳大學生期望從事的行業中排名第一。近七成本澳大學生認為自己首份工作應當獲得的月薪應在12,001-18,000元（澳門幣）區間。

本澳大學生期望從事的行業，排名前五分別是酒店、旅遊、博彩（17%）、教育（包括師範教育、教育科學、體育等）（11.7%）、理工類相關行業（包括科技研發、建築工程、城市規劃、機電工程、電腦及資訊等）（9.1%）、公務員（9.1%）；金融業（8.7%）。

9、六成多本澳大學生有創業想法；但總體而言，本澳大學生對澳門大學生畢業後創業的大環境信心一般。

有約五個百分點的本澳大學生計劃畢業後就創業；近四成本澳大學生計劃畢業後先打工，積累一定經驗可能會選擇創業；二成本澳大學生僅有創業想法，並

無相關計劃；而三成五的本澳大學生沒有考慮過創業，而是更願意打工。

六成本澳大學生對澳門大學生畢業後創業的大環境信心一般，二成多人表示“不太有信心”或“非常沒有信心”，不到兩成人表示“較有信心”或“非常有信心”。

10、過半數本澳大學生願意或可能願意將來去內地工作。內地“工作機會較多”、“經濟前景較好”和“可拓展視野”是吸引本澳大學生願意去內地工作的三大主要原因；認為內地“薪酬福利低”、“生活質素低”和“無親朋照應”是本澳大學生不願去內地工作的三大主要原因。

三成本澳大學生願意將來去內地工作；四成五本澳大學生不願將來去內地工作；另有近二成五本澳大學生不確定自己是否願意將來去內地工作。

因此，研究人員提出以下幾項建議：

1、本澳政府、有關機構和學校應積極開展職業指導和職業測評，幫助本澳大學生及早建立職業生涯規劃。

受年齡和閱歷的影響，許多澳門大學生沒有明確的職業生涯規劃，在對未來事業進行選擇時，帶有一定的盲目性，從而未來的職業生涯則可能面臨更多的困難與困惑。因此，在本澳大學生面臨學業和就業選擇時，社會、學校、家庭應給予他們最大程度上的指導與幫助。

學校、政府和有關部門應在宏觀上對社會現狀、行業需求和發展趨勢進行把握，提供必要的資源和條件，結合每個大學生的職業興趣、職業傾向和潛能，開展職業指導和職業測評；開展廣泛而深入的會展、講座、培訓等活動，幫助大學生瞭解社會，瞭解自己，實現所願即所學、所學有所用，幫助本澳大學生構建較為完善的職業生涯規劃和事業願景。

2、本澳政府和有關部門、社團應密切關注本澳、內地及周邊地區的行業動態和就業資訊，及時向本澳大學生發佈相關資訊。

無論本澳大學生在畢業後選擇就業、創業還是繼續深造，他們都將在未來幾年內步入職場和社會，而就業市場的大環境和人力資源狀況並非是一成不變的。大學生專業和職業選項既要考慮到現時市場的需求，也要考慮幾年後社會經濟發展可能的變化和調整。需求的現實性和前瞻性是大學生在進行未來事業定位和調整時必須要考慮的因素。

而本次調查發現，近四成本澳大學生認為本澳學校和政府所提供的就業輔導和指引不足，也說明了這其中尚存改善空間。本澳學校和政府應為學生和家長提供有效的勞動力市場訊息（包括短期和中長期的行業發展情況、專業人才需求情況等），及時發佈此類資訊；除了本澳的相關資訊，本澳學校和政府應進一步擴展視野，掌握更豐富的內地和周邊地區的行業資訊，及時有效的傳達給本澳大學生。

3、家長和老師應結合社會就業實際情況和學生自身特點，給予本澳大學生適

當的引導和建議。

家長和老師是與大學生最為親近的人，他們對大學生的興趣、愛好和潛能有較多的瞭解，往往也是大學生做出未來選擇時的第一導師。家長、老師應多和他們交流思想，基於自身的經驗閱歷，在互相理解和尊重的基礎上，為大學生做適當的引導和建議，幫助大學生對未來事業發展進行冷靜而客觀的選擇和規劃。

4、建議本澳大企業或行業性協會、社團能夠定期發佈今後幾年的用人資訊，提供參考資料。

本澳的大企業和行業性協會有必要配合行業、企業的發展，制訂長遠的用人規劃和人才培養計劃，並及時向社會發佈有關資訊，使各層面人士有更多選擇和自我培養的指引。相關資訊的發佈，相信會令學生、企業和社會均有所裨益。

5、本澳政府應進一步加強與內地和周邊地區企業的聯繫溝通，為本澳大學生未來事業發展開拓更廣闊的空間。

近年來，內地經濟高速發展，多元的行業發展也帶來了更多的新知和機會。本澳政府和內地一些機構、企業還應進一步通力合作，使得更多的本澳大學生有更多的機會赴內地各類工作領域進行職場鍛煉，幫助本澳大學生深入了解祖國國情、社會發展及文化習俗，促進個人成長、拓寬就業前景。

6、政府應為有志于創業的大學生給予有力的政策支持和適當的培訓指導

本次調查顯示，六成本澳大學生有創業想法，但本澳大學生對澳門大學生畢業後創業的大環境信心一般。許多大學生滿懷創業理想和抱負，但他們大多欠缺

工作和社會經驗，對自身和創業的瞭解並不足夠。因此，本澳政府應從政策支持和培訓引導兩方面入手。現時澳門有不少社團推出創業競賽和創業講座等，但大多與創業創意有關，至於具體的運作和指導則相對較少。因此，研究人員建議，社會各界應針對青年創業給與更多實際的指導，例如公司的創立、運作、管理和經營技巧，市場資訊和市場現狀以及成功和失敗人士的經驗分享等，為大學生創業者提供交流、學習的平臺。



## 附件一：

### 圖表目錄

圖 1：受訪者的性別 .....	3
圖 2：受訪者的年級 .....	4
圖 3：受訪者的專業類別 .....	5
圖 4：受訪者畢業後的打算 .....	5
圖 5：受訪者選擇職業和工作時最看重的方面 .....	6
圖 6：受訪者是否認為自己未來的工作/職業和現在所學專業應該一致.....	7
圖 7：受訪者有沒有對自己的職業生涯進行規劃 .....	7
圖 8：受訪者對澳門的大學生就業前景是否感到樂觀.....	8
圖 9：受訪者獲取就業信息的主要渠道 .....	9
圖 10：受訪者認為，本澳學校和政府是否提供足夠的就業輔導或指引.....	9
圖 11：受訪者期望從事的職業 .....	11
圖 12：受訪者認為自己首份工作應當獲得的月薪（澳門幣） .....	11
圖 13：受訪者是否有創業的意願 .....	12
圖 14：受訪者對目前澳門大學生畢業後創業的大環境是否有信心.....	13
圖 15：受訪者是否願意將來去內地工作 .....	13
圖 16：受訪者願意去內地就業的主要原因 .....	14
圖 17：受訪者不願意去內地就業的主要原因 .....	15

## 附件二：

### 澳門大學生事業發展意向問卷調查 澳門中華學生聯合總會、澳門青年研究協會主辦

本調查研究旨在瞭解澳門大學生的事業發展意向情況，為政府和教育機構提供意見。調查中不會收集任何可以識別您身份的個人資料，所有資料只會用於研究用途及作保密處理。  
填答時須請留意：選擇題多為單選，除非特別註明多選，每個題目只選一項。

**Q1. 您的性別：** 1. 男 2. 女

**Q2. 您的年級：** 1. 大一 2. 大二 3. 大三 4. 大四

**Q3. 您的專業類別：**

1. 教育（包括師範教育、教育科學、體育等）
2. 人文學（包括人文科學、語言及文學、翻譯、宗教及神學等）
3. 新聞傳播
4. 藝術及設計
5. 社會科學（包括社會及行為科學、公共行政、管理等）
6. 經濟學（包括經濟、金融、貿易等）
7. 法律
8. 酒店、旅遊、博彩
9. 理學（包括數學、化學、物理、生物等）
10. 工學（包括建築工程、城市規劃、機電工程、電腦及資訊等）
11. 物流及運輸
12. 醫療衛生及社會福利（包括醫學、藥學、護理及衛生、社會服務等）
13. 保安/紀律部隊
14. 其他（請註明）\_\_\_\_\_

**Q4. 畢業後，您的打算是：**

1. 直接就業 2. 繼續深造 3. 出國留學 4. 創業 5. 其他（請註明）\_\_\_\_\_

**Q5. 選擇職業和工作時，您最看重什麼？**

1. 薪酬、福利待遇 2. 個人發展前景、晉升空間 3. 興趣愛好  
4. 與自身專業相關 5. 工作環境 6. 行業發展前景 7. 其他（請註明）\_\_\_\_\_

**Q6. 您是否認為自己未來的工作/職業和現在所學專業應該一致？**

1. 必須一致 2. 不一定要一致  
3. 我不想從事現在所學專業方面的工作 4. 不確定

**Q7. 您有沒有對自己的職業生涯進行規劃？**

1. 有，非常清晰 2. 有，但不夠清晰 3. 沒仔細考慮過 4. 從沒想過

**Q8. 您對澳門的大學生就業前景是否感到樂觀？**

1. 非常樂觀 2. 樂觀 3. 一般 4. 不樂觀 5. 非常不樂觀

**Q9. 您的就業信息獲取主要渠道是：（可多選，最多選三項）**

1. 學校就業部門所提供（校園招聘會等） 2. 老師提供 3. 政府公共就業服務機構/網站  
4. 親友提供 5. 社會盈利性中介機構/網站 6. 其他（請註明）\_\_\_\_\_

**Q10. 您認為本澳學校和政府有否提供足夠的就業輔導或指引？**

1. 非常足夠 2. 足夠 3. 剛好 4. 不足夠 5. 非常不足夠

**Q11. 您期望從事的行業是：**

1.  教育（包括師範教育、教育科學、體育等）
2.  人文學（包括人文科學、語言及文學、翻譯、宗教及神學等）
3.  新聞傳播
4.  藝術及設計
5.  金融業
6.  法律
7.  酒店、旅遊、博彩
8.  理工類相關行業（包括科技研發、建築工程、城市規劃、機電工程、電腦及資訊等）
9.  物流及運輸
10.  醫療衛生及社會福利（包括醫學、藥學、護理及衛生、社會服務等）
11.  保安/紀律部隊
12.  公務員
13.  社團、社會、公共服務相關行業
14.  不動產業
15.  批發及零售
16.  漁、農、畜牧業等相關產業
17.  工業工匠及手工藝者
18.  會展業
19.  自僱人士
20.  其他（請註明）\_\_\_\_\_

**Q12. 您認為自己首份工作應當獲得的月薪是(澳門幣)：**

1.  12,000 元及以下
2.  12,001~18,000 元
3.  18,001~24,000 元
4.  24,001 元~30,000 元
5.  30,001 元或以上
6.  暫不考慮薪水問題

**Q13. 您是否有創業的意願？**

1.  有，我計劃畢業後就創業
2.  有，我計劃畢業後先打工，積累一定經驗後再創業
3.  有，但僅有想法，並無相關計劃
4.  沒有，沒考慮過創業，更願意打工

**Q14. 你對目前澳門大學生畢業後創業的大環境是否有信心？**

1.  非常有信心
2.  較有信心
3.  一般
4.  不太有信心
5.  非常沒有信心

**Q15. 您是否願意將來去內地工作？（本題選擇 1.「是」的同學，請繼續回答 Q16 題，不必回答 Q17；本題選擇 2.「否」的同學，不必回答 Q16 題，請直接回答 Q17；本題選擇 3.「不確定」的同學，請 Q16、Q17 均須作答。）**

1.  是
2.  否
3.  不確定

**Q16. 您願意去內地就業的主要原因是？（可多選，最多選三項）**

1.  內地經濟前景較好
2.  內地工作機會較多
3.  薪酬福利較吸引
4.  生活質素高
5.  有親朋照應
6.  生活成本較低
7.  個人專業和能力更適合內地
8.  可拓闊視野
9.  可積累內地的工作經驗和人際網絡
10.  可了解國情，體驗內地文化生活
11.  其他（請註明）\_\_\_\_\_

**Q17. 您不願去內地工作的主要原因是？（可多選，最多選三項）**

1.  對內地經濟前景不樂觀
2.  內地工作機會較少
3.  薪酬福利低
4.  生活質素低
5.  無親朋照應
6.  個人專業和能力不合適
7.  其他（請註明）\_\_\_\_\_

---

問卷完畢，感謝您的支持！