

澳門青年對未來前景的看法 研究報告

主辦機構：澳門中華學生聯合總會

澳門青年研究協會

2010.1

資助機構：社會文化司、澳門基金會

主辦機構：

澳門青年研究協會

地址：澳門媽閣街 36 號中山新邨第三座 17D

電話：00853-2852 6255 傳真：00853-2852 6937

網址：www.myra.org.mo

澳門中華學生聯合總會

地址：澳門亞利鴉架街 9 號容永大廈，一樓 A,B 座

電話：00853-2836 5314 傳真：00853-2835 8558

網址：www.aecm.org.mo

報告主筆：孫仁達 胡雅坤

調查人員：李鳳屏、邱 天、洪洋洋、姚少鋒、姚麗兒、陳俊賢、
黃俊杰、黃家儀、梁健聰、區凱欣、蔡潔波、鄧婷殷

數據錄入：陶 章

出版日期：二〇一〇年一月

版權所有，不得翻印

歡迎轉載，敬請註明

目 錄

第一章 基本情況.....	1
一、研究背景.....	1
二、研究對象.....	2
三、研究方法.....	2
第二章 背景資料.....	3
第三章 問卷分析.....	6
一、對澳門未來前景的看法.....	6
二、對自己未來前景的看法.....	12
第四章 結論.....	17
第五章 建議.....	19
附件一：圖表目錄.....	21
附件二：澳門青年對未來前景的看法調查問卷.....	22

澳門青年對未來前景的看法研究報告

第一章 基本情況

一、研究背景

未來澳門的繁榮穩定與高速發展將很大程度上取決於本澳青年，而青年人正處於人生中即將步入社會或剛剛步入社會的年齡，具有創新性強、思想活躍、更易接受新事物的特點，因此，了解本澳青年對澳門未來前景、自身未來前景的看法和態度相當重要。為此，澳門學聯、澳門青年研究協會開展了本次《澳門青年對未來前景的看法調查》。

澳門是本澳青年生長和生存的地方，澳門的未來就是本澳青年的未來，本澳青年的未來發展更離不開澳門社會的大環境。因此澳門青年對未來前景的看法，首先應分為對居住地和對自身的看法兩方面。本次調查就從本澳青年對未來前景的看法入手，看本澳青年對本澳未來的社會、經濟、政治等方面所持有的態度是否樂觀，及其對自身未來的生活、工作、家庭的預期如何。

從研究文獻上看，社會上已有的相關調查研究還沒有對某地區社會的總體看法的調查，只有一些關於某些地區青年對經濟前景、就業前景等具體內容的看法的調查，設計的問題都稍顯細緻，不適用於本次課題研究借鑑。故而此次問卷的設計參考了澳門青年研究協會孫仁達、陶章撰寫的《澳門青年發展報告——和諧社會構建中的澳門青年》^①一文，根據對此報告內容的提煉和歸納，研究人員將本澳青年“對澳門未來前景的看法”的視角放在了經濟發展、社會問題、政治穩定、司法公正、環境保護等方面；將本澳青年“對自己未來前景的看法”的視角放在了青年的學習、工作、生活、婚戀、家庭、身心健康等方面。從而剖析探討澳門青年對於澳門及自身未來前景的整體狀況，以期通過本次調研的綜合分析，為社會各界和有關部門提供一些有價值的信息和資料，同時向相關部門、各教育機構、

^①見錢永祥主編：《構建和諧社會中的中國青年——改革開放與青年發展》，研究出版社，2009年5月版。

各社團和社會服務團體提供建議。

二、研究對象

本次調查與 2009 年 11 月至 2010 年 1 月進行，研究對象為本澳青年。其定義為：持有澳門特別行政區永久居民身份證，年齡為 16 至 35 歲的澳門公民。

三、研究方法

本次調查以問卷調查的方式收集數據，共發出問卷 1,200 份，收回問卷 1,160 份。經核實，其中有效問卷 1,145 份。問卷調查除了在本澳的中學、高校進行外，還安排了街頭訪問。其中，中學包括：化地瑪聖母女子學校（高二），慈幼中學（高二），濠江中學（高二、高三），東南中學（高二），利瑪竇中學（高三），勞工子弟學校等六所；高校包括：澳門大學、澳門理工學院、澳門科技大學、鏡湖護理學院、旅遊學院等五所。本次調查的抽樣方法是配額抽樣及便利抽樣的混合：研究人員在中學根據調查計劃的中學各年級樣本數在各學校制定配額，在高校根據各校學生的實際人數分佈制定各自之樣本數配額，在街頭亦制定了與校內調查數量大致相當的配額，在調查員配合下，於校內或街頭發放問卷給本澳青年做不記名的填寫。

問卷回收后，研究人員先對其進行審核，再將有效問卷之資料輸入電腦檔案，以 SPSS 統計軟件對獲取的資料進行相關的分析研究。

第二章 背景資料

在 1,145 名有效受訪者中，有 539 人為男生，佔 47.1%；606 人為女生，佔 52.9%。

見圖 1：

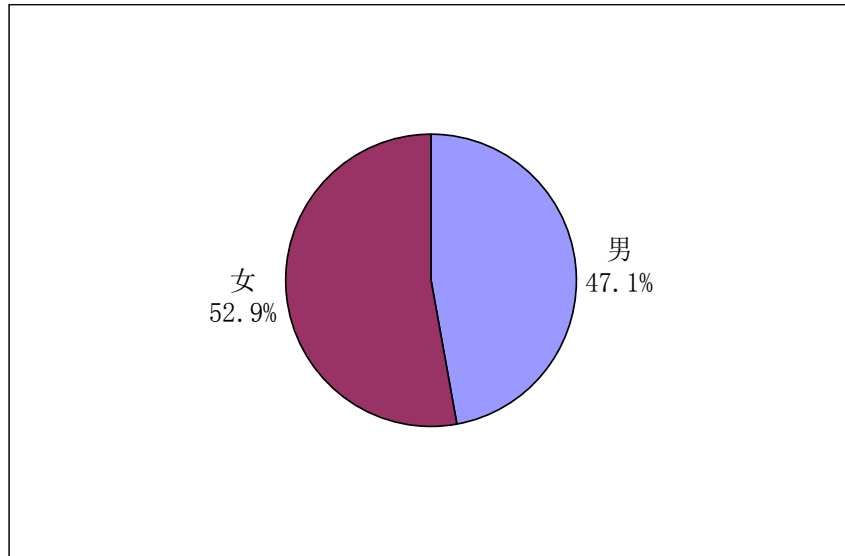


圖 1：受訪者性別分佈

從年齡上看，16-20 歲的有 589 人，佔 51.4%；21-25 歲的有 388 人，佔 33.9%；26-30 歲的有 127 人，佔 11.1%；31-35 歲的有 41 人，佔 3.6%。可見參與此次調查的青年大部分集中於 16-25 歲年齡段。見圖 2：

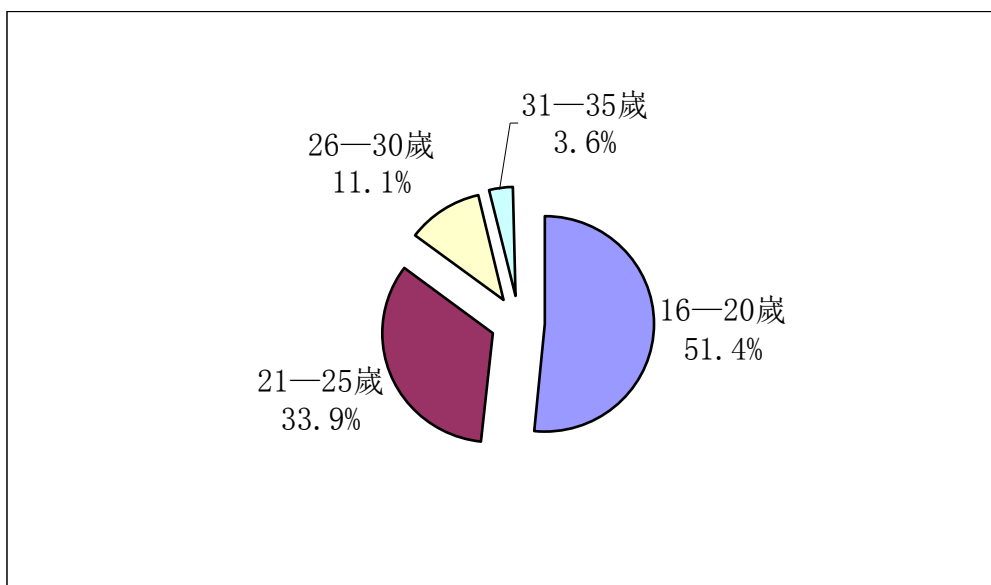


圖 2：受訪者年齡分佈

從文化程度上看，小學文化的有 9 人，佔 0.8%；初中文化的有 57 人，佔 5%；中專/高中文化的有 496 人，佔 43.4%；大專文化的有 227 人，佔 31%；本科及以上文化的有 227 人，佔 19.8%。見圖 3：

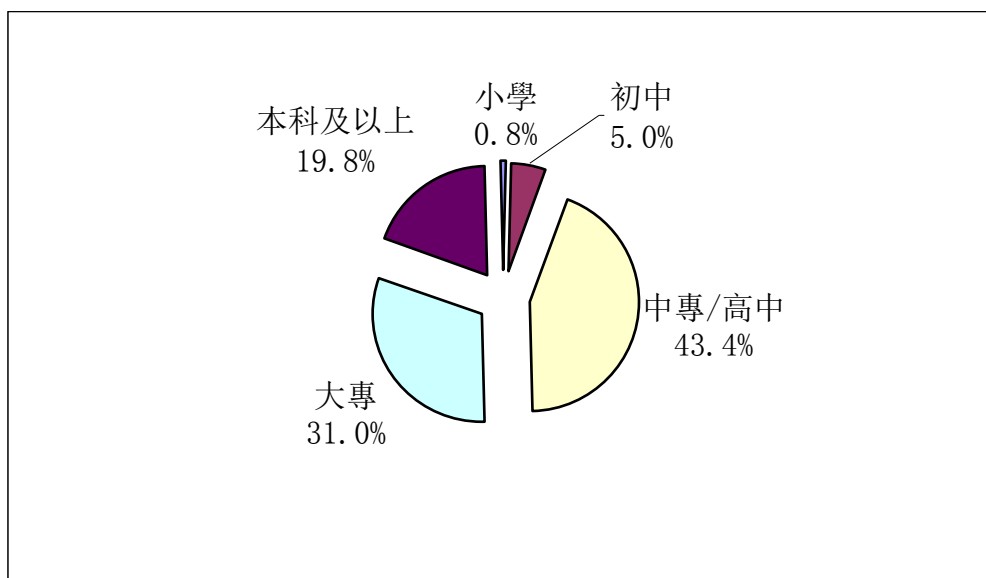


圖 3：受訪者的文化程度

從婚姻狀況上看，未婚青年有 1,029 人，佔 89.9%；已婚青年有 97 人，佔 8.5%；離異的有 10 人，佔 0.8%。見圖 4：

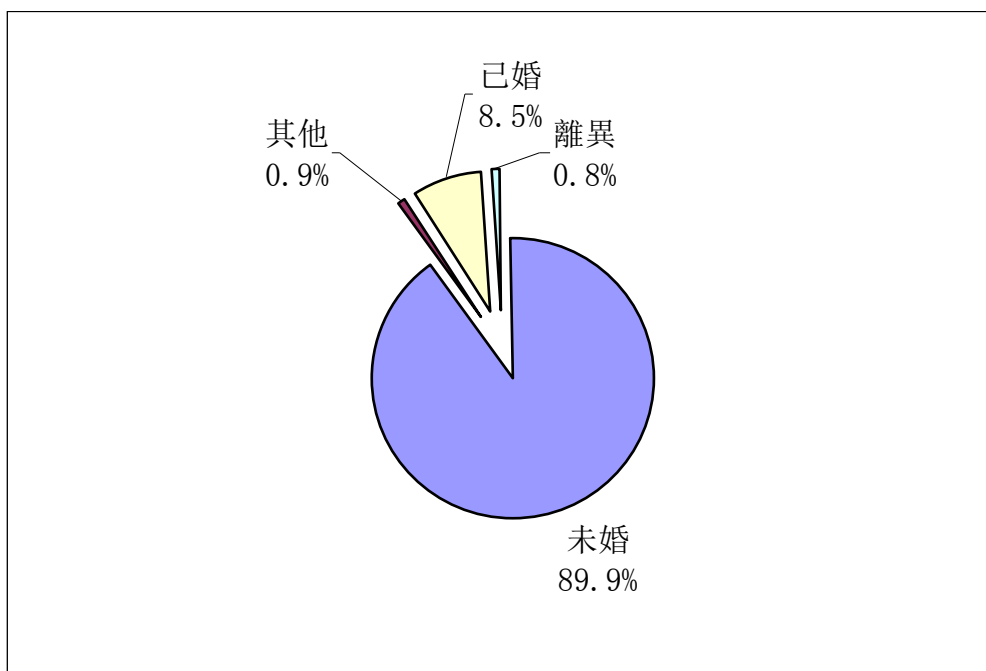


圖 4：受訪者的婚姻狀況

受訪者目前的學習/工作狀況，在上學的有 677 人，佔 59.1%；在工作的有 442 人，佔 38.6%；在待業的有 26 人，佔 2.3%。見圖 5：

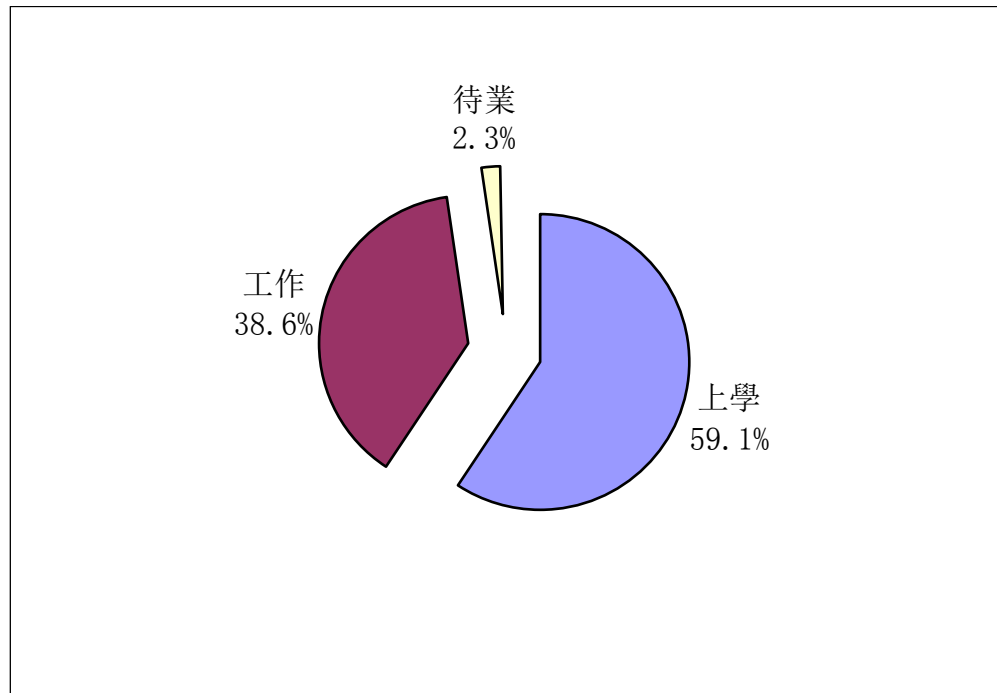


圖 5: 受訪者的學習/工作狀況

受訪者的月平均收入，無收入的有 461 人，佔 40.3%；7,500 元以下的有 303 人，佔 26.5%；7,501-15,000 元的有 253 人，佔 22.1%；15,001-20,000 元的有 101 人，佔 8.8%；20,001 元以上的有 26 人，佔 2.3%。見圖 6：

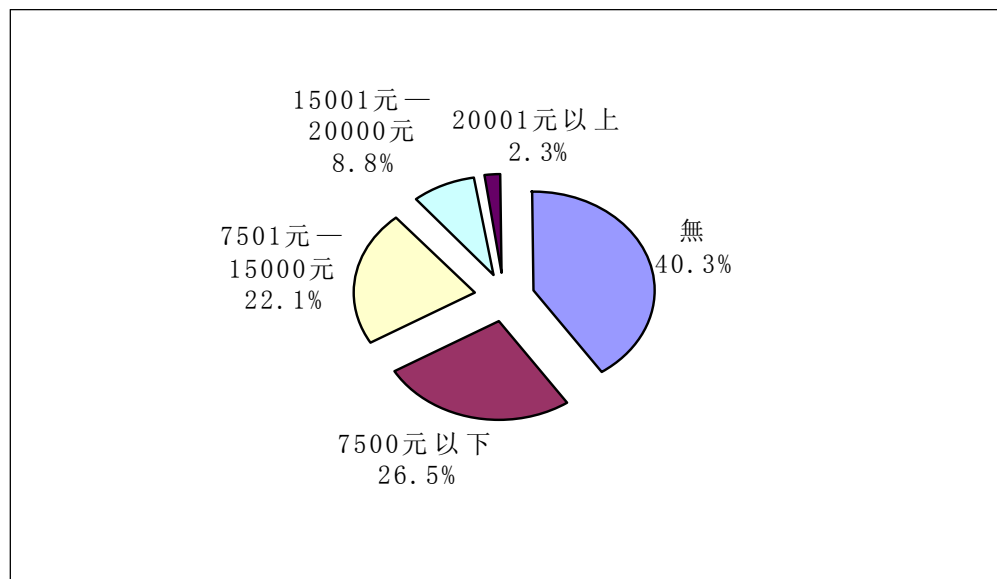


圖 6: 受訪者的月平均收入

第三章 問卷分析

研究人員認為，青年對未來前景的看法應包括所在地區和個人自身發展兩方面，因為地區的發展和個人的發展是息息相關的。

一、對澳門未來前景的看法

受訪者對澳門未來前景的總體看法。感到非常樂觀的有 69 人，佔 6%；感到樂觀的有 421 人，佔 36.8%；認為一般的有 443 人，佔 38.7%；感到不樂觀的有 117 人，佔 10.2%；感到非常不樂觀的有 50 人，佔 4.4%；選擇不知道的有 45 人，佔 3.9%。由此可見，總體上對澳門的未來前景感到樂觀的澳門青年達四成以上，感到一般的也有近四成，持不樂觀態度的僅佔一成多。見圖 7：

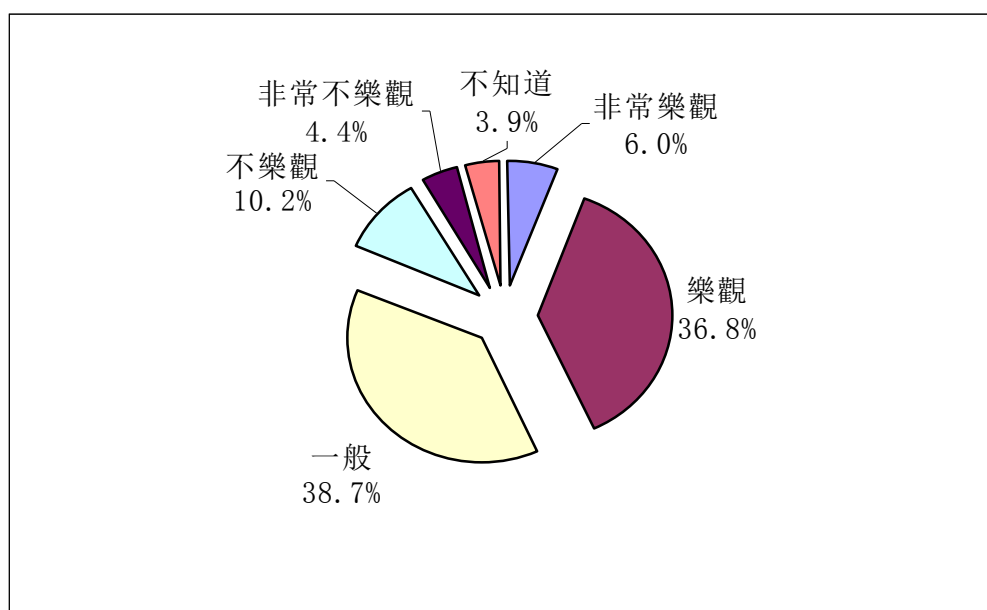


圖 7：受訪者對澳門的未來前景的總體看法

需要指出的是，對於澳門未來前景的總體看法，已經工作的受訪者較學生身份的受訪者樂觀程度要高。有五成以上的上班青年選擇了“樂觀”或“非常樂觀”，在校學生的選擇比例則是 37.3%。究其原因，已經工作的青年大多具有穩定的收入，經濟狀況和生活狀況較學生相對較好，在生活上更有保障，心理上更具安全感，所以對本澳的未來前景的總體看法也更為樂觀。見表 1：

			您對澳門的未來前景總體上感到					總數	
			非常 樂觀	樂觀	一般	不樂觀	非常 不樂觀		不知道
您目前的 學習/ 工作 狀況	上 學	人數	26	227	290	76	36	22	677
		比例	3.8%	33.5%	42.8%	11.2%	5.3%	3.2%	100.0%
	工 作	人數	41	184	144	40	14	19	442
		比例	9.3%	41.6%	32.6%	9.0%	3.2%	4.3%	100.0%
	待 業	人數	2	10	9	1	0	4	26
		比例	7.7%	38.5%	34.6%	3.8%	.0%	15.4%	100.0%
總數		人數	69	421	443	117	50	45	1145
		比例	6.0%	36.8%	38.7%	10.2%	4.4%	3.9%	100.0%

表 1: 受訪者的學習/工作狀況與對澳門未來前景看法關係的交叉分析情況

受訪者對澳門未來前景感到樂觀的方面，社會福利和經濟發展排在前列。選擇社會福利的最多，有 553 人，佔 48.3%；其次，選擇經濟發展的有 538 人，佔 46.9%；選擇社會治安的有 316 人，佔 27.6%；選擇政治穩定的有 306 人，佔 26.7%；選擇言論自由的有 240 人，佔 20.9%；選擇環境保護的有 191 人，佔 16.7%；選擇社會風氣的有 145 人，佔 12.7%。見圖 8：

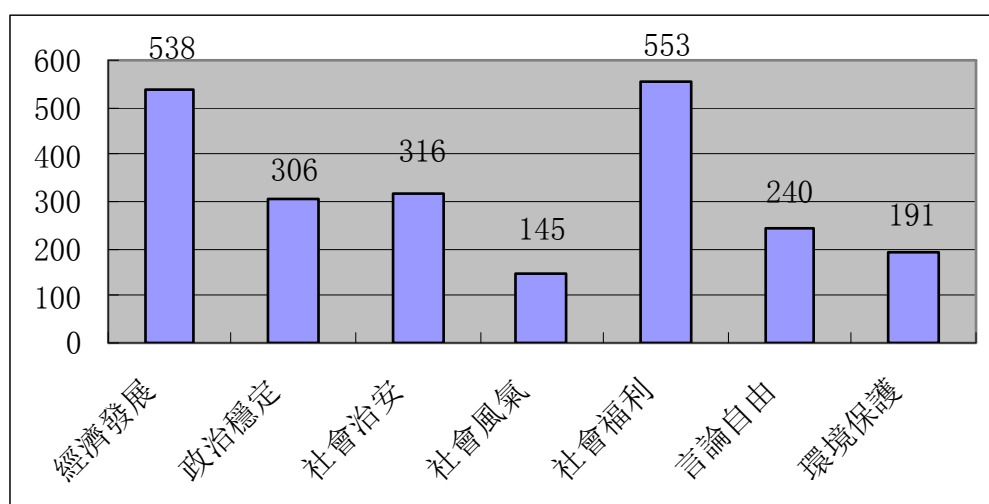


圖 8: 受訪者對澳門未來前景感到樂觀的方面

受訪者對澳門未來前景感到不樂觀的方面，首當其衝的是官員操守，選擇這一項的有 632 人，佔 55.2%；其次，選擇社會風氣的有 527 人，佔 46%；選擇社會

治安的有 331 人，佔 28.8%；選擇言論自由和環境保護的分別由 304 人和 303 人，各佔 26.5%；選擇經濟發展的有 293 人，佔 25.5%；選擇社會福利的有 172 人，佔 15.1%。見圖 9：

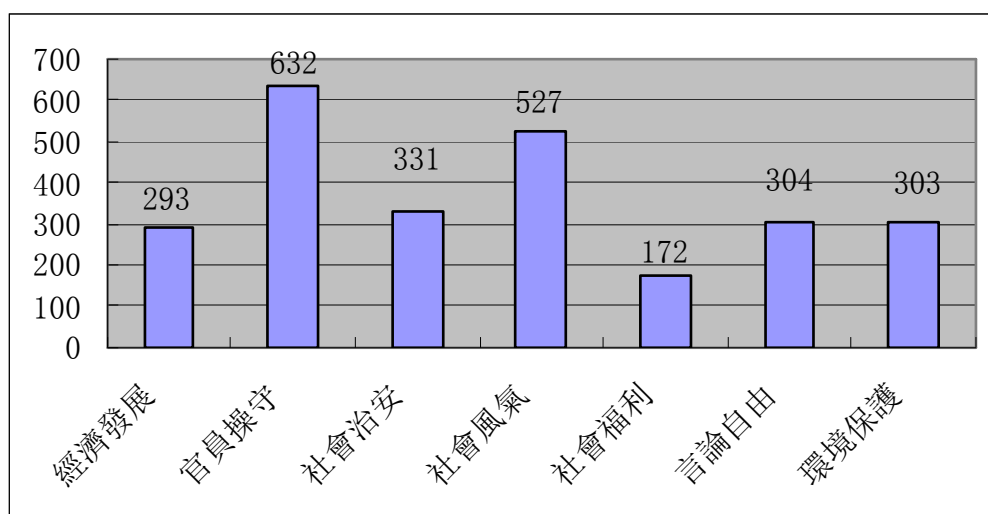


圖 9：受訪者對澳門未來前景感到不樂觀的方面

受訪者對中國的未來前景的總體看法。感到非常樂觀的有 158 人，佔 13.8%；感到樂觀的有 600 人，佔 52.4%；認為一般的有 283 人，佔 24.7%；感到不樂觀的有 42 人，佔 3.7%；感到非常不樂觀的有 21 人，佔 1.8%；選擇不知道的有 40 人，佔 3.5%。由此可見，有近七成的澳門青年在總體上對中國的未來前景感到樂觀，這一較為可觀的比例顯示了澳門青年對祖國繁榮發展的信心。見圖 10：

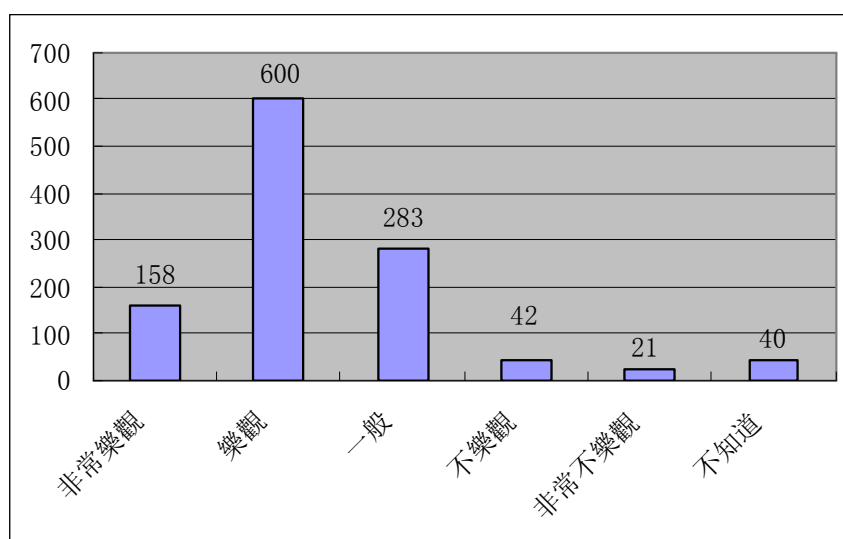


圖 10：受訪者對中國的未來前景的總體看法

調查發現，年齡越大的受訪者對中國未來前景的樂觀越高。表示“非常樂觀”或“樂觀”的受訪者，16-20歲青年有64.3%，21-25歲青年有66.5%，26-30歲青年有70.1%；31-35歲青年的比例高達80.5%。見表2：

			您對中國的未來前景總體上感到					總數		
			非常 樂觀	樂觀	一般	不樂觀	非常 不樂觀		不知道	
您的 年齡	16—20 歲	人數	79	299	158	17	13	22	588	
		比例	13.4%	50.9%	26.9%	2.9%	2.2%	3.7%	100.0%	
	21—25 歲	人數	50	208	92	18	8	12	388	
		比例	12.9%	53.6%	23.7%	4.6%	2.1%	3.1%	100.0%	
	26—30 歲	人數	16	73	26	7	0	5	127	
		比例	12.6%	57.5%	20.5%	5.5%	.0%	3.9%	100.0%	
	31—35 歲	人數	13	20	7	0	0	1	41	
		比例	31.7%	48.8%	17.1%	.0%	.0%	2.4%	100.0%	
	總數		人數	158	600	283	42	21	40	1144
			比例	13.8%	52.4%	24.7%	3.7%	1.8%	3.5%	100.0%

表 2：受訪者年齡和對中國未來前景看法關係的交叉分析情況

受訪者認為未來內地對澳門的支持和幫助會怎樣呢？認為會持續增強的有432人，佔37.9%；認為會保持不變的有448人，佔39.3%；認為會逐步削弱的有124人，佔10.9%；選擇“不知道”的有137人，佔12%。見圖11：

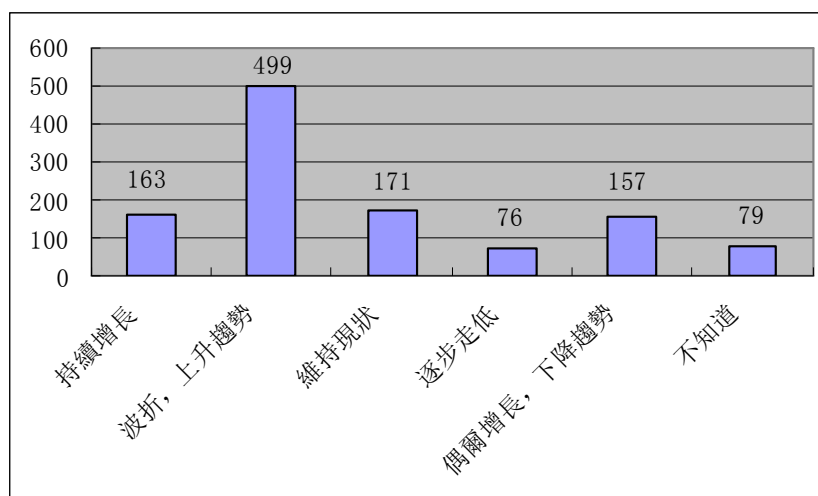


圖 11：受訪者對未來內地對澳門的支持和幫助的看法

受訪者對今後幾年澳門的經濟前景的看法。認為會“持續增長”的有 163 人，佔 14.2%；認為“會有波折，但總體呈上升趨勢”的有 499 人，佔 43.6%；認為會“維持現狀”的有 171 人，佔 14.9%；認為會“逐步走低”的有 76 人，佔 6.6%；認為“偶爾增長，但總體呈下降趨勢”的有 157 人，佔 13.7%；選擇“不知道”的有 79 人，佔 6.9%。可見澳門青年對今後幾年澳門的經濟前景大體上持樂觀態度。見圖 12：

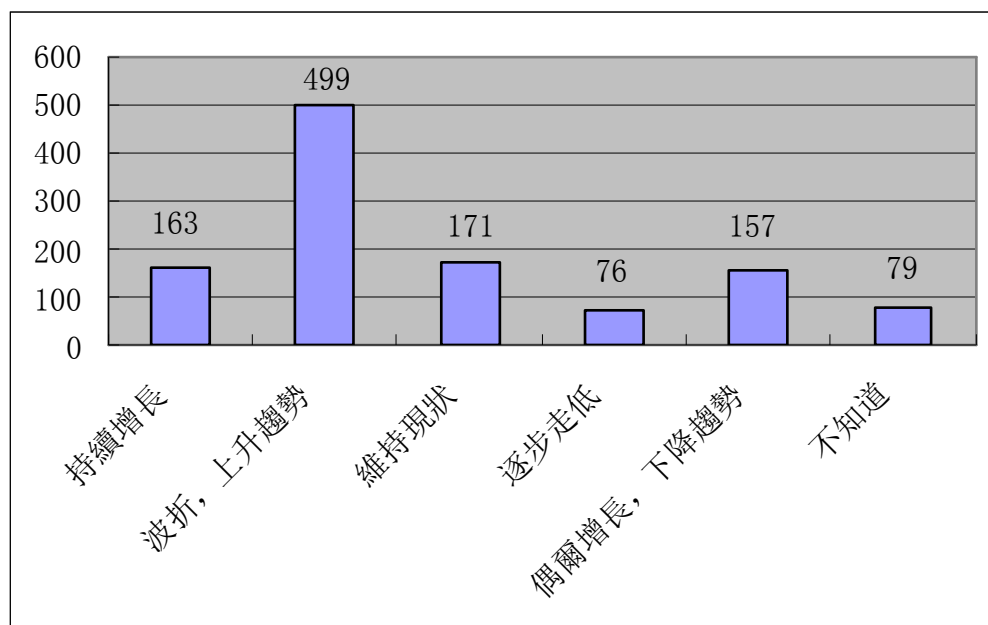


圖 12：受訪者對今後幾年澳門的經濟前景的看法

受訪者對未來澳門的政治和司法的看法。認為會更加公平公正的有 164 人，佔 14.4%；認為沒有變化的有 464 人，佔 40.6%；認為會更加腐敗墮落的有 272 人，佔 23.8%；選擇“不知道”的有 242 人，佔 21.2%。值得注意的是，與其他題目相比，對於此題選擇“更加腐敗墮落”和“不知道”的比例各高達二成以上，只有一成多的受訪者認為會“更加公平公正”，說明本澳青年對澳門的政治和司法的未來信心並不高。見圖 13：

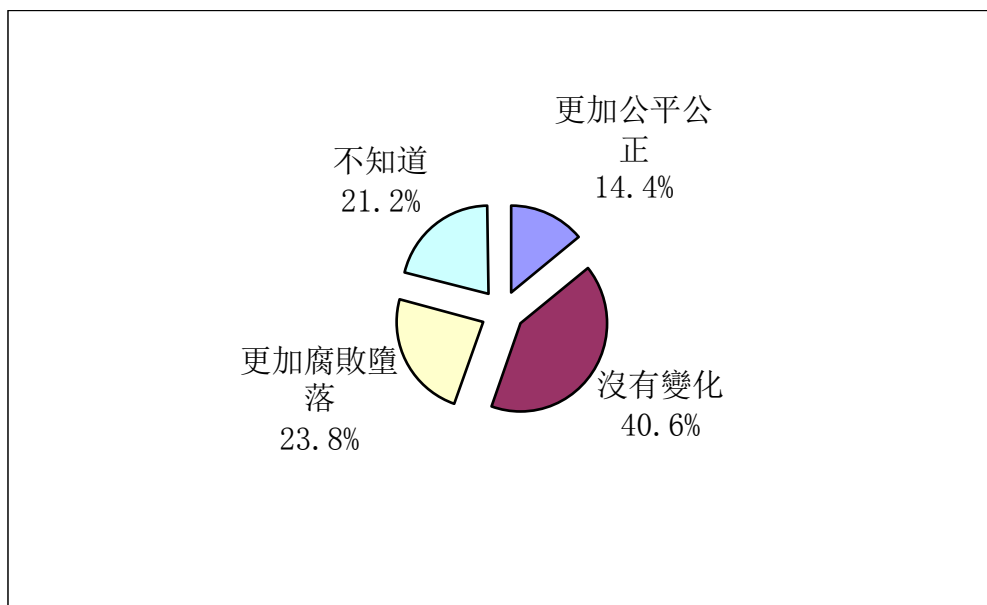


圖 13: 受訪者對未來澳門的政治和司法的看法

受訪者認為澳門在解決社會問題，謀求未來發展時最需要採取哪些措施呢？按受訪者選擇比例多少排列如下：選擇“打擊貪污，政務透明”的有 617 人，佔 54%；選擇“改善經濟，推動經濟適度多元發展”的有 474 人，佔 41.3%；選擇“完善外勞政策，加強職業培訓，創造就業機會”的有 366 人，佔 32%；選擇“加快落實公共房屋發展計劃，增加社屋和經屋”的有 346 人，佔 30.3%；選擇“推進城市建設，完善旅遊設施，改善交通環境”的有 227 人，佔 19.8%；選擇“完善社會保障制度”的有 218 人，佔 19%；選擇“改善治安”的有 208 人，佔 18.2%；選擇加大教育投入，提升教育水平的有 206 人，佔 18%；選擇“加強民主政治”的有 194 人，佔 16.9%；選擇“完善環保法規，減低環境污染”的有 181 人，佔 15.8%；選擇“維護老人、婦女、兒童權益，完善相關服務”的有 157 人，佔 13.8%；選擇“拓展社區服務網絡，完善家庭服務”的有 50 人，佔 4.3%。見表 1：

青年認為澳門謀求未來發展時最需要採取的措施	人數	百分比
改善經濟，推動經濟適度多元發展	474	41.4%
加強民主政治	194	16.9%
改善治安	208	18.2%
打擊貪污，政務透明	617	53.9%
完善外勞政策，加強職業培訓，創造就業機會	366	32.0%
加快落實公共房屋發展計劃，增加社屋和經屋	346	30.2%
完善社會保障制度	218	19.0%
推進城市建設，完善旅遊設施，改善交通環境	227	19.8%
完善環保法規，減低環境污染	181	15.8%
加大教育投入，提升教育水平	208	18.2%
維護老人、婦女、兒童權益，完善相關服務	157	13.7%
拓展社區服務網絡，完善家庭服務	50	4.4%

表 3：受訪者認為澳門謀求未來發展時最需要採取的措施

二、對自己未來前景的看法

受訪者對自己的未來前景的總體看法。感到非常樂觀的有 106 人，佔 9.3%；感到樂觀的有 461 人，佔 40.3%；認為一般的有 376 人，佔 32.8%；感到不樂觀的有 112 人，佔 9.8%；感到非常不樂觀的有 44 人，佔 3.9%；選擇不知道的有 43 人，佔 3.8%。表示對自己的未來前景感到樂觀的澳門青年達五成以上，反映出澳門青年總體上對自身的未來前景還是樂觀的。見圖 14：

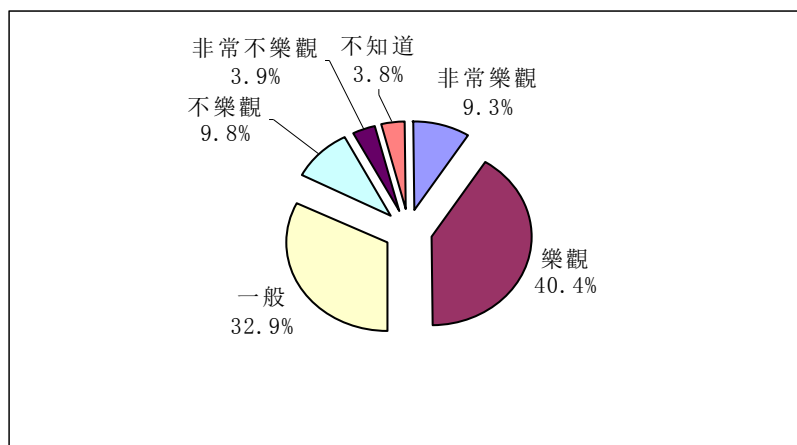


圖 14：受訪者對自己未來前景的總體看法

研究人員發現，受訪者對自己未來總體看法的樂觀程度，與其文化程度無直接關係，但與年齡、在職與否關係較為密切。年齡越大的受訪者的樂觀程度越高，工作的青年也比上學的青年的樂觀程度高。選擇“非常樂觀”或“樂觀”的受訪

者，從年齡上看，16-20 歲為 45%，21-25 歲為 53.1%；26-30 歲為 56.4%，31-35 歲為 63.4%；從學習/工作情況來看，上學青年為 47%，工作青年為 54.1%。研究人員初步分析，年齡較大的和已經工作的受訪者的經濟保障和心理穩定程度相對較好，所以其對自身的未來總體看法也更為樂觀。見表 4、表 5：

			您對自己的未來總體上感到：					總數		
			非常 樂觀	樂觀	一般	不樂觀	非常 不樂觀		不知道	
	16—20 歲	人數	53	212	203	66	30	25	589	
		比例	9.0%	36.0%	34.5%	11.2%	5.1%	4.2%	100.0%	
您的 年齡	21—25 歲	人數	30	175	124	34	11	12	386	
		比例	7.8%	45.3%	32.1%	8.8%	2.8%	3.1%	100.0%	
	26—30 歲	人數	17	54	41	8	2	4	126	
		比例	13.5%	42.9%	32.5%	6.3%	1.6%	3.2%	100.0%	
	31—35 歲	人數	6	20	8	4	1	2	41	
		比例	14.6%	48.8%	19.5%	9.8%	2.4%	4.9%	100.0%	
	總數		人數	106	461	376	112	44	43	1142
			比例	9.3%	40.4%	32.9%	9.8%	3.9%	3.8%	100.0%

表 4：受訪者年齡和對自己未來前景看法關係的交叉分析情況

			您對自己的未來總體上感到：					總數	
			非常 樂觀	樂觀	一般	不樂觀	非常 不樂觀		不知道
您目前 的學習 /工作 狀況	上 學	人數	56	262	220	79	32	28	677
		比例	8.3%	38.7%	32.5%	11.7%	4.7%	4.1%	100.0%
	工 作	人數	50	188	148	28	12	14	440
		比例	11.4%	42.7%	33.6%	6.4%	2.7%	3.2%	100.0%
	待 業	人數	0	11	8	5	0	1	25
		比例	.0%	44.0%	32.0%	20.0%	.0%	4.0%	100.0%
總數		人數	106	461	376	112	44	43	1142
		比例	9.3%	40.4%	32.9%	9.8%	3.9%	3.8%	100.0%

表 5: 受訪者的學習/工作狀況和對自己未來前景看法關係的交叉分析情況

受訪者對自己的未來感到樂觀的方面，選擇人際關係的有 527 人，佔 46%；選擇家庭生活的有 523 人，佔 45.7%；選擇健康狀況的有 430 人，佔 37.5%；選擇收入水平/經濟狀況的有 336 人，佔 29.4%；選擇學業/工作的有 326 人，佔 28.4%；選擇愛情的人有 179 人，佔 15.6%。見圖 15:

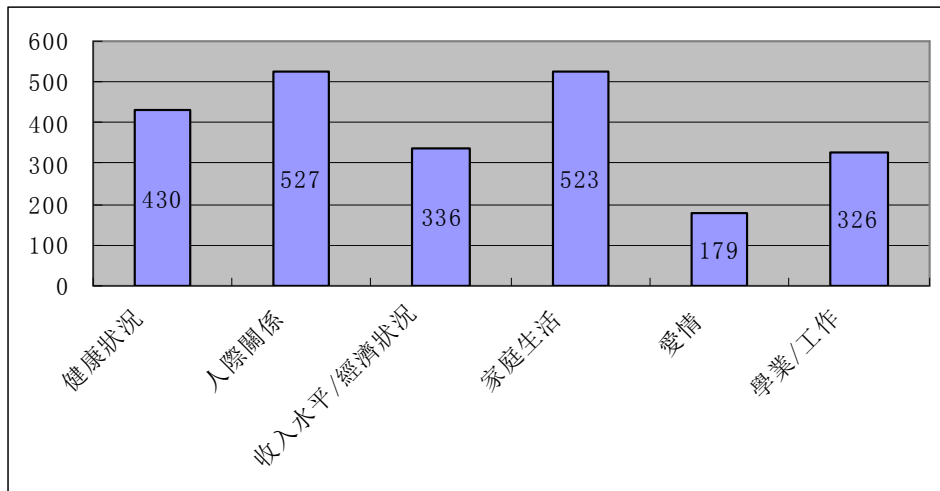


圖 15: 受訪者對自己的未來感到樂觀的方面

受訪者對自己的未來感到不太樂觀的方面，選擇收入水平/經濟狀況的最多，有 615 人，佔 53.8%；其次，選擇學業/工作的有 473 人，佔 41.3%；選擇健康狀況的有 275 人，佔 24%；選擇愛情的有 234 人，佔 20.4%；選擇人際關係的有 226 人佔 19.8%；選擇家庭生活的有 152 人，佔 13.3%。見圖 16:

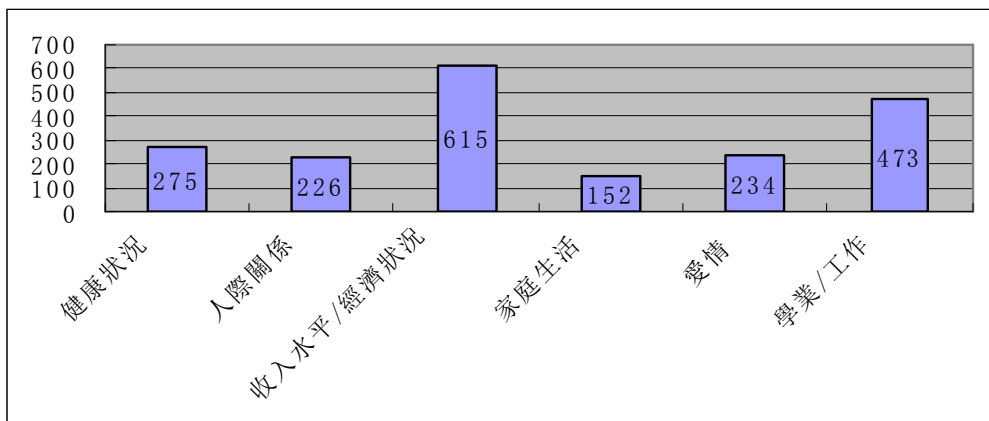


圖 16: 受訪者對自己的未來感到不太樂觀的方面

受訪者希望自己在未來可以得到改善的是什麼呢？選擇發展機會的最多，有

456 人，佔 39.8%；其次，選擇經濟狀況的有 445 人，佔 38.9%；選擇知識/技能/學歷的有 316 人，佔 27.6%；選擇住屋的有 314 人，佔 27.4%；選擇學習/工作環境的有 304 人，佔 26.5%；選擇充足的休假的有 214 人，佔 18.7%；選擇人際關係的有 199 人，佔 17.4%；選擇社會福利、保障以及健康狀況的各有 190 人，各佔 16.6%；選擇家庭生活的有 107 人，佔 9.3%；選擇社會地位的有 106 人，佔 9.2%；選擇其他的有 29 人，佔 2.5%。這說明澳門青年最希望獲得更多的發展機會，改善經濟狀況；其次是知識/技能/學歷、住屋和學習/工作環境；而其他幾個選項選擇不多的原因可能是青年人本身已經對現有狀況較為滿意，不亟需改善。見圖 17：

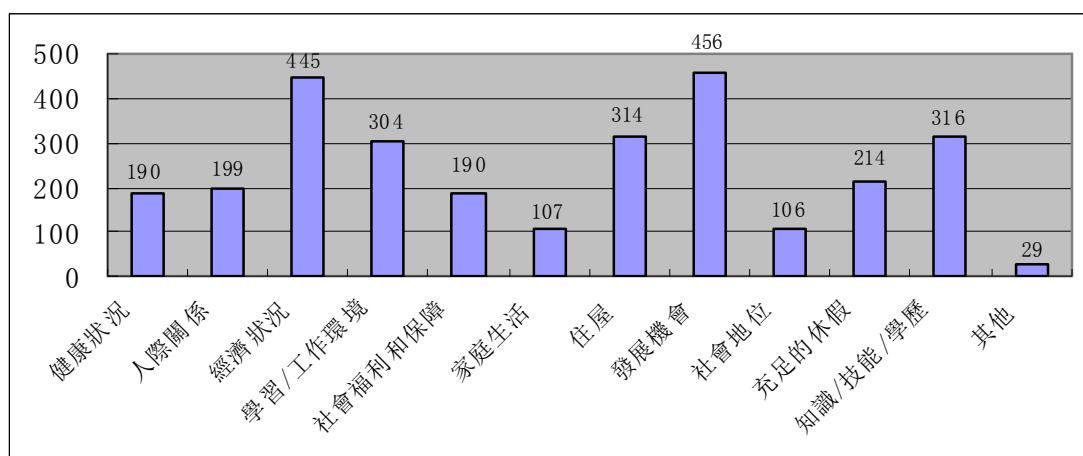


圖 17: 受訪者希望自己在未來可以得到改善的內容

受訪者認為自己在未來會成為現實的是，選擇為社會做貢獻的最多，有 646 人，佔 56.4%；選擇身心愉快的有 507 人，佔 44.3%；選擇事業有成的有 502 人，佔 43.8%；選擇有知心朋友的有 458 人，佔 40%；選擇家庭幸福的有 449 人，佔 39.2%；選擇自由自在的有 329 人，佔 28.8%；選擇受到尊重的有 263 人，佔 23%。

見圖 18：

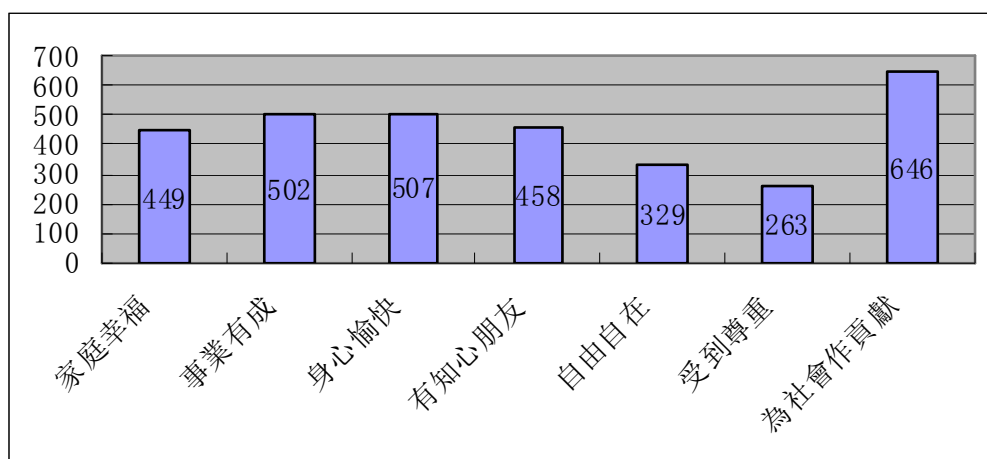


圖 18: 受訪者認為自己在未來會成為現實的內容

自己如果畢業, 或者離開已有的工作和職位, 會在多長時間內找到新的工作? 有 242 名, 21.2% 的受訪者認為是一個月; 有 326 名, 28.5% 的受訪者認為是三個月; 有 157 名, 13.8% 的受訪者認為是半年; 有 47 名, 4.1% 的受訪者認為需要一年或者更長時間; 有 368 名, 32.3% 的受訪者表示說不清。

對於此問題的回答, 初中以上各文化程度的受訪者對於找工作時間的預期雖各有不同, 卻也相差無幾。但小學文化程度的受訪者表現出明顯的信心不足。9 名文化程度為小學的受訪者中, 4 人認為需要一年或者更長時間, 5 人表示說不清; 這說明目前本澳求職環境中, 初中以上各文化程度的求職者的就業幾率差不多, 但是小學文化程度在就業競爭中顯得有些困難。見表 6:

			您認為自己如果畢業, 或者離開已有的工作和職位, 會在多長時間內找到新的工作					總數	
			一個月	三個月	半年	一年或者更長	說不清		
您的 文化 程度	小學	人數	0	0	0	4	5	9	
		比例	.0%	.0%	.0%	44.4%	55.6%	100.0%	
	初中	人數	14	9	12	8	13	56	
		比例	25.0%	16.1%	21.4%	14.3%	23.2%	100.0%	
	中專/ 高中	人數	103	131	62	18	181	495	
		比例	20.8%	26.5%	12.5%	3.6%	36.6%	100.0%	
	大專	人數	83	121	52	6	92	354	
		比例	23.4%	34.2%	14.7%	1.7%	26.0%	100.0%	
	本科及 以上	人數	42	65	31	11	76	225	
		比例	18.7%	28.9%	13.8%	4.9%	33.8%	100.0%	
	總數		人數	242	326	157	47	367	1139
			比例	21.2%	28.6%	13.8%	4.1%	32.2%	100.0%

表 6: 受訪者的文化程度和找工作所需時間預期關係的交叉分析情況

第四章 結 論

根據以上的分析，研究人員總結出以下幾項主要的研究發現：

1. 澳門青年對澳門未來前景的看法在總體上持樂觀態度。持“非常樂觀”和“樂觀”觀點的，占受訪者的 42.8%；而持“非常不樂觀”和“不樂觀”觀點的，占受訪者的 14.6%。這說明近一半受訪者對澳門未來發展的看法基本正面。當然，從認為前景一般的佔 38.7%這一比例來看，也反映出不少澳門青年認為，澳門要想在澳門未來能夠健康高速發展，還需要政府和有關部門採取一些行之有效的措施，以應對現有的社會問題。

2. 澳門青年對本澳的社會福利和經濟發展最有信心，在七個關於前景的選項中，對社會福利感到樂觀的有 48.3%，對經濟發展感到樂觀的有 46.9%，顯示了相當多的本澳青年對澳門的社會福利和經濟發展具有信心，也可以說是青年人對澳門社會福利政策和經濟發展的首肯。

3. 澳門青年對官員操守和社會風氣改善并不樂觀。其中對“官員操守”不樂觀的佔 55.2%，對“社會風氣”不樂觀的佔 46%。有一半左右的青年人對官員操守和社會風氣持悲觀態度，這說明官員道德問題已成為青年最為關注的社會問題，也反映了人們對在博彩業高度發展下社會風氣的日益擔憂。

4. 澳門青年認為澳門謀求未來發展時最需要採取的措施，前五項依次為：“打擊貪污，政務透明”（佔 54%）、“改善經濟，推動經濟適度多元發展”（佔 41.3%）、“完善外勞政策，加強職業培訓，創造就業機會”（佔 32%）、“加快落實公共房屋發展計劃，增加社屋和經屋”（佔 30.3%）、“推進城市建設，完善旅遊設施，改善交通環境”（佔 19.8%）。

5. 澳門青年對中國未來前景的看好程度非常高，其中感到“非常樂觀”和“樂觀”的佔 66.2%，認為“一般”的佔 24.7%，感到“不樂觀”和“非常不樂觀”的只佔 5.5%。尤其是相對年齡較大的青年對中國未來前景持“非常樂觀”和“樂觀”的佔 80.5%。這些數字表明，中國內地近年來的穩定發展、高速建設、人民生活水平的顯著提高，特別是中國內地經濟在 2009 年金融風暴中的出色表現，使澳門青年意識到祖國的日益強盛，對祖國繁榮發展具有充分的信心。

6. 澳門青年對中國未來前景的樂觀程度大大高於澳門。相比對澳門前景約四成多的比例，對中國的前景明顯樂觀。這可能是澳門近年來暴露出的一些社會問題、貪腐案件，在相當程度上影響了澳門青年對自己故土未來發展的信心。

7. 對於內地和澳門的關係，認為會“持續增強”和“保持不變”的佔 77.2%，顯示了絕大部分澳門青年認為祖國內地仍會保持甚至增強對澳門的支持和幫助。這顯示了本澳青年對中央政府的信任和對“一國兩制”的信心，非常認可中央政府對澳門特區一以貫之的支持和幫助。

8. 澳門青年對自己未來前景的看好程度在總體上持樂觀態度。感到“非常樂觀”和“樂觀”的佔 49.6%，感到“不樂觀”和“非常不樂觀”的佔 14.7%。表示對自己的未來前景感到樂觀的澳門青年達五成，反映出澳門青年總體上對自身的未來前景還是樂觀的。

對自身未來前景的態度更多的是對自我能力的評價，從這一點上看，大部分澳門青年對自身具有充分的自信。過半的澳門青年認為自己在未來為社會做貢獻會成為現實，超過四成的澳門青年認為自己在未來會事業有成、生活幸福。

這一問題的相關統計中，持“非常樂觀”和“樂觀”態度的比例較與澳門青年對澳門未來前景的相應統計比例要高出六到七個百分點；也可以這樣說，前者比後者的樂觀程度高一些，但前者是與後者相適應的。個人的發展與地區的發展緊密相關，只有地區的社會和經濟穩定發展，才能讓個人安居樂業，給予個人充足的發展機會和施展才華的空間。

9. 澳門青年對自身的人際關係和家庭生活最自信，對收入水平/經濟狀況和學業/工作最不樂觀。前者說明本澳青年的社交和生活圈的氛圍比較輕鬆，具有較為寬泛的成長生活環境。至於後者，究其原因，一方面是因為這部分受訪青年有 59.1% 為學生，還沒有工作，有的才剛剛步入社會，所以目前並不具有很強的經濟能力；一方面是因為未來的學業和工作對於青年來說較其它幾項尤為重要，自然成為他們最為關心和擔心的問題；除此以外，對澳門未來社會和經濟發展的擔心也影響了青年對自身事業前程的擔憂。

10. 本澳青年最希望在未來獲得更多的發展機會，改善經濟狀況。這反映出本澳青年最為關心的就是自身前途，希望自己在未來擁有一技之長的同時更擁有用武之地，獲得優越的報酬，進而改善生活環境和條件。

第五章 建議

根據以上調查分析，研究人員建議：

一、青年是最關注社會發展和個人發展前景的群體。社會各界要重視和正確評估青年對澳門前景的看法，青年對新鮮事物最敏感、對丑惡現象最痛恨，也最敢於表達自己看法。他們對澳門發展前景總體樂觀，對硬件發展（如經濟、社會福利）有信心，對軟件發展（如官員操守、社會風氣）信心不足，這些看法值得政府和社會各界認真思考。

本次調查發現，官員操守問題已經成爲目前青年人心目中最嚴重和最亟需治理的社會問題之一。本屆澳門政府及相關職能部門應當採取措施，政務透明，整頓吏治，引導官員廉潔自律，監督官員的行爲操守，加大懲治貪污腐敗的力度，在青年和全澳民衆面前樹立良好的官員形象。

新一屆特區政府已經提出要打造“陽光政府”，這在相當程度上也是廣大本澳青年的強烈願望，只要措施有力、善始善終，也必然會得到廣大青年的支持。

二、中央政府和內地的支持，是澳門發展的基礎，也是本澳青年個人發展的基石。調查清晰的看出，本澳青年已從澳門回歸十年的歷程中，理解了內地發展——澳門發展——個人發展三者的關係，個人的前景離不開祖國發展、地區發展的大前景，祖國好、澳門好，個人也好。社會發展與當代青年發展的互動共進，成爲了本次研究的立足點和切入點。

本澳青年應抓住國家發展、澳門發展的良好機遇，堅持與時代同步伐，與祖國、澳門共命運，與人民齊奮鬥，本澳青年對內地發展有信心，對內地會持續支持澳門發展有信心，必然也將提升廣大青年對自身發展的信心。

三、青年在社會中的價值、地位、作用越來越突出，青年與社會的互動關係也越來越緊密。青年作爲澳門建設的中堅力量，不僅是未來的力量，更是現實的力量。只有讓他們儘早的了解社會、參與社會，才能讓他們親身體會到澳門社會發展的節奏，更加了解自身，強化個人的能力，從而增強對社會進步和個人前途的信心。澳門政府、有關教育部門和相關社團應當爲青年提供更多的了解澳門社會、參與澳門社會和展現自我的機會，以增強青年人對澳門的信心、對自身的信

心。

四、青年人的價值觀和思想的成熟穩定，對社會穩定有著不可或缺的重要作用。青年群體具有建設和破壞的兩面性，青年人對澳門的前景、自身的前景有信心，是社會穩定、社會發展的心理保障。調查中可以發現，相對而言在校大中學生和沒有就業的青年，價值觀尚未完全成熟，心理穩定性不足，面對多樣性的社會和今后工作、生活諸多方面的選擇，有很多不確定性，難免迷茫，難免波動。政府和社會各界要特別注意對這一群體的關心和引導，協助他們解決就學、就業、生活中的困難，樹立自身發展的信心。

五、社會各界要為青年人提供更多的學習和培訓機會，並用一些新穎的形式和引人入勝的方法引導他們養成喜愛學習的習慣，培養青年人的學習興趣，使他們具備豐富的知識和技能，為青年人的未來發展打下良好的基礎。

六、關注青年人的身心健康，教育青年人養成良好的生活習慣和健康習慣，引導青年人正確交友，正確分辨社會和媒體上的各種信息，使青年人避免受到不良社會風氣的影響；同時還要正確引導他們在人生道路上遇到的各種心理問題，如處理人際關係、家庭關係、戀愛關係等。

七、本屆澳門政府應繼續努力改善經濟，推動經濟的適度多元發展，發佈更多青年就業和能力提升的資訊，為青年人創造更多的和平等的就業機會，為青年人融入社會提供幫助和便利。

八、澳門政府及有關部門應倡導良好的社會風氣，加強對全社會的人倫道德、社會公德的宣傳教導，特別是教育界、傳媒界應多給與青年人以正確的人生觀、價值觀、世界觀導向，不能夠讓博彩業高度發展下的社會風氣繼續敗壞。

附件一：

圖表目錄

圖 1：受訪者性別分佈.....	3
圖 2：受訪者年齡分佈.....	3
圖 3：受訪者的文化程度.....	4
圖 4：受訪者的婚姻狀況.....	4
圖 5：受訪者的學習/工作狀況.....	5
圖 6：受訪者的月平均收入.....	5
圖 7：受訪者對澳門的未來前景的總體看法.....	6
圖 8：受訪者對澳門未來前景感到樂觀的方面.....	7
圖 9：受訪者對澳門未來前景感到不樂觀的方面.....	8
圖 10：受訪者對中國的未來前景的總體看法.....	8
圖 11：受訪者對未來內地對澳門的支持和幫助的看法.....	9
圖 12：受訪者對今後幾年澳門的經濟前景的看法.....	10
圖 13：受訪者對未來澳門的政治和司法的看法.....	11
圖 14：受訪者對自己的未來前景的總體看法.....	12
圖 15：受訪者對自己的未來感到樂觀的方面.....	14
圖 16：受訪者對自己的未來感到不太樂觀的方面.....	14
圖 17：受訪者希望自己在未來可以得到改善的內容.....	15
圖 18：受訪者認為自己在未來會成為現實的內容.....	16
表 1：受訪者的學習/工作狀況與對澳門未來前景看法的交叉分析情況.....	7
表 2：受訪者年齡和對中國未來前景看法的交叉分析情況.....	9
表 3：受訪者認為謀求未來發展時最需要採取的措施.....	12
表 4：受訪者年齡和對自己未來前景看法的交叉分析情況.....	13
表 5：受訪者的學習/工作狀況和對自己未來前景看法的交叉分析情況.....	14
表 6：受訪者的文化程度和找工作所需時間預期的交叉分析情況.....	16

附件二：

澳門青年對未來前景的看法調查問卷
澳門中華學生聯合總會、澳門青年研究協會主辦
社會文化司 澳門基金會贊助

您好，我們正在進行“澳門青年對未來前景的看法”問卷調查，數據僅用於統計研究，決不對外公佈您的個人資訊，請放心填答。感謝您的配合！

一、對澳門未來前景的看法

答案專欄

Q1、您對澳門的未來前景總體上感到：

Q1_____

1. 非常樂觀 2. 樂觀 3. 一般
4. 不樂觀 5. 非常不樂觀 6. 不知道

Q2、您對澳門未來前景感到樂觀的方面是（最多可選擇三項）：

Q2_____

1. 經濟發展 2. 政治穩定 3. 社會治安 4. 社會風氣
5. 社會福利 6. 言論自由 7. 環境保護

Q3、您對澳門未來前景感到不樂觀的方面是（最多可選擇三項）：

Q3_____

1. 經濟前景 2. 官員操守 3. 社會治安 4. 社會風氣
5. 社會福利 6. 言論自由 7. 環境保護

Q4、您對中國的未來前景總體上感到：

Q4_____

1. 非常樂觀 2. 樂觀 3. 一般
4. 不樂觀 5. 非常不樂觀 6. 不知道

Q5、您認為在未來，內地對澳門的支持和幫助會：

Q5_____

1. 持續增強 2. 保持不變 3. 逐步削弱 4. 不知道

Q6、您認為今後幾年澳門的經濟前景是：

Q6_____

1. 持續增長 2. 會有波折，但總體呈上升趨勢 3. 維持現狀
4. 逐步走低 5. 偶爾增長，但總體呈下降趨勢 6. 不知道

Q7_____

Q7、您認為未來澳門的政治和司法會：

Q7_____

1. 更加公平公正 2. 沒有變化 3. 更加腐敗墮落 4. 不知道

Q8、您認為澳門在解決社會問題，謀求未來發展時最需要做到的是：
（最多可選擇三項）

Q8_____

1. 改善經濟，推動經濟適度多元發展
2. 加強民主政治
3. 改善治安
4. 打擊貪污，政務透明
5. 完善外勞政策，加強職業培訓，創造就業機會
6. 加快落實公共房屋發展計劃，增加社屋和經屋
7. 完善社會保障制度
8. 推進城市建設，完善旅遊設施，改善交通環境。
9. 完善環保法規，減低環境污染
10. 加大教育投入，提升教育水平
11. 維護老人、婦女、兒童權益，完善相關服務
12. 拓展社區服務網絡，完善家庭服務

二、對自己的未來前景的看法：

Q9、您對自己的未來總體上感到：

1. 非常樂觀 2. 樂觀 3. 一般
4. 不樂觀 5. 非常不樂觀 6. 不知道

Q9_____

Q10、您對自己的未來感到樂觀的方面是（最多可選擇三項）：

1. 健康狀況 2. 人際關係 3. 收入水平/經濟狀況
4. 家庭生活 5. 愛情 6. 學業/工作

Q10_____

Q11、您對自己的未來感到不太樂觀的方面是（最多可選擇三項）：

1. 健康狀況 2. 人際關係 3. 收入水平/經濟狀況
4. 家庭生活 5. 愛情 6. 學業/工作

Q11_____

Q12、您希望自己在未來可以得到改善的是（最多可選擇三項）：

1. 健康狀況 2. 人際關係 3. 經濟狀況 4. 學習/工作環境

Q12_____

5. 社會福利和保障 6. 家庭生活 7. 住屋 8. 發展機會

會

9. 社會地位 10. 充足的休假 11. 知識/技能/學歷
12. 參與公共事務 13. 其他（請註明）_____

Q13、您認為自己在未來，會成為現實的是（最多可選擇三項）：

Q13_____

1. 家庭幸福 2. 事業有成 3. 身心愉快 4. 有知心朋友

5. 自由自在 6. 受到尊重 7. 為社會作貢獻

8. 其他（請註明）_____

Q14、您認為自己如果畢業，或者離開已有的工作和職位，會在多長時間內找到新的工作？

Q14_____

1. 一個月 2. 三個月 3. 半年
4. 一年或者更長時間 5. 說不清

三、個人基本情況

Q15、您的性別：

1. 男 2. 女

Q15_____

Q16、您的年齡：

1. 16—20 歲 2. 21—25 歲 3. 26—30 歲 4. 31—35 歲

Q16_____

Q17、您的文化程度：

1. 小學 2. 初中 3. 中專/高中 4. 大專 5. 本科及以上

Q17_____

Q18、您的婚姻狀況：

1. 未婚 2. 已婚 3. 離異 4. 其他

Q18_____

Q19、您目前的學習/工作狀況：

1. 上學 2. 工作 3. 待業

Q19_____

Q20、您的月平均收入是：

1. 無 2. 7500 元以下 3. 7501 元—15000 元
4. 15001 元—20000 元 5. 20001 元以上

Q20_____

問卷完畢，謝謝您的寶貴意見及支持！